

Autorità per il servizio di gestione integrata dei rifiuti urbani
ATO TOSCANA CENTRO

ASSEMBLEA DEI SINDACI

09.06.2020

Deliberazione n. 6

“Approvazione Rendiconto di Gestione 2019”

ATO TOSCANA CENTRO

Autorità per il servizio di gestione integrata dei rifiuti urbani

Viale Poggi, 2 - 50125 - Firenze - tel. 055-233821 - Fax 055-2338224 – c.f.: 06209840484 e-mail: atotoscanacentro@atotoscanacentro.it - pec: ato.toscanacentro@postacert.toscana.it

ASSEMBLEA DEI SINDACI

09.06.2020

Deliberazione n. 6

Oggetto: "Approvazione Rendiconto di Gestione 2019"

L'anno Duemilaventi, il giorno 9 del mese di giugno alle ore 12.30 circa, presso la sede di ATO Toscana Centro in videoconferenza con Go To Meeting, in seconda convocazione;

Presiede l'adunanza l'assessore del Comune di Firenze Cecilia Del Re;

Sono presenti all'adunanza il Direttore Generale di ATO Toscana Centro Dott. Sauro Mannucci;

Svolge funzioni di Segretario verbalizzante la dott.ssa Katia Masini;

Fungono da scrutatori nominati dal Presidente: l'Assessore del Comune di Prato (Sanzo'), il Sindaco del Comune di Pontassieve (Marini) e il Sindaco del Comune di Vinci (Torchia).

Alle ore 13.15 circa, al momento della discussione del presente provvedimento iscritto al n.3 dell'o.d.g., risultano presenti i rappresentanti dei Comuni nella persona del Sindaco pro-tempore o di un suo assessore delegato, qui di seguito indicati con la rispettiva quota di partecipazione di cui allo Statuto dell'Autorità:

<u>Comune</u>	<u>Quota partecipazione</u>	<u>Presenti</u>	<u>Assenti</u>	<u>Rappresentante</u>
Abetone-Cutigliano	0,10%			
Agliana	0,72%	X		DELEGATO ASS. GHERARDI
Bagno a Ripoli	1,16%	X		DELEGATO ASS. MINELLI
Barberino di Mugello	0,50%	X		DELEGATO ASS. DI MAIO
Barberino Tavarnelle	0,69%	X		SINDACO
Borgo S. Lorenzo	2,16%	X		DELEGATO ASS. TIMPANELLI
Buggiano	0,33%			
Calenzano	1,49%	X		SINDACO
Campi Bisenzio	2,53%	X		DELEGATO ASS. NUCCIOTTI
Cantagallo	0,15%			
Capraia e Limite	0,25%	X		SINDACO
Carmignano	0,61%			
Castelfiorentino	0,67%	X		DELEGATO ASS. BRUCHI
Cerreto Guidi	0,39%	X		DELEGATO ASS. FERI
Certaldo	0,58%	X		DELEGATO ASS. DEI
Chiesina Uzzanese	0,21%	X		DELEGATO ASS. VIGNALI
Dicomano	0,22%	X		DELEGATO ASS. CAPRETTI
Empoli	2,03%	X		DELEGATO ASS. BARSOTTINI
Fiesole	0,51%	X		DELEGATO ASS. SURIANO
Figline Valdarno	1,08%			
Firenze	17,70%	X		DELEGATO ASS. DEL RE
Fucecchio	0,88%	X		SINDACO
Gambassi Terme	0,17%	X		SINDACO
Greve in Chianti	0,62%	X		SINDACO
Impruneta	0,60%	X		SINDACO
Lamporecchio	0,31%	X		DELEGATO ASS. TRONCI
Larciano	0,25%	X		SINDACO
Lastra a Signa	0,82%	X		DELEGATO ASS. LARI
Londa	0,07%			
Marliana	0,09%	X		SINDACO
Massa e Cozzile	0,39%	X		DELEGATO ASS. LO PARCO
Monsummano Terme	2,95%	X		DELEGATO ASS. ROVIEZZO
Montaione	0,19%	X		DELEGATO ASS. ROSSETTI
Montale	2,68%	X		DELEGATO ASS. LOGLI

Montecatini Terme	1,18%			
Montelupo Fiorentino	0,53%	X		DELEGATO ASS.NESI
Montemurlo	1,34%	X		DELEGATO ASS.VIGNOLI
Montespertoli	9,71%	X		SINDACO
Pelago	0,30%	X		DELEGATO ASS. TINI
Pescia	0,88%			
Pieve a Nievole	0,33%			
Pistoia	5,60%	X		DELEGATO ASS.SEMPLICI
Poggio a Caiano	0,41%			
Pontassieve	0,84%	X		SINDACO
Ponte Buggianese	0,35%	X		DELEGATO ASS. BIAGINI
Prato	14,29%	X		DELEGATO ASS.SANZO'
Quarrata	1,00%	X		DELEGATO ASS.MEARELLI
Reggello	0,74%	X		DELEGATO ASS. DEL SALA
Rignano sull'Arno	0,32%			
Rufina	0,27%			
S.Casciano V.P.	0,70%	X		SINDACO
Sambuca Pistoiese	0,06%			
San Godenzo	0,06%	X		SINDACO
S. Marcello Piteglio	0,31%			
Scandicci	2,13%	X		DELEGATO ASS.LOMBARDINI
Scarperia San Piero	0,47%	X		DELEGATO ASS.RECATI
Serravalle Pistoiese	0,36%			
Sesto Fiorentino	10,95%	X		SINDACO
Signa	0,82%	X		DELEGATO ASS.SCALINI
Uzzano	0,19%	X		DELEGATO ASS. FRANCHI
Vaglia	0,18%	X		DELEGATO ASS.IMPALLOMENI
Vaiano	0,44%	X		SINDACO
Vernio	0,21%	X		SINDACO
Vicchio	0,30%	X		DELEGATO ASS. VICHI
Vinci	0,63%	X		SINDACO
	100,00%	50	15	

Il Presidente, ai sensi dell'art. 5 dello Statuto dell'Autorità, constatato che sono presenti all'adunanza n. 50 Comuni e che le quote di partecipazione sono pari al 92,90 %, ai sensi dell'art. 5 dello Statuto dell'Autorità, dichiara aperta la discussione (...omissis...);

Il Presidente pone quindi in votazione la proposta di deliberazione

L'ASSEMBLEA DEI SINDACI

Preso atto della Legge Regione Toscana n° 69/2011;

Premesso che:

- ai sensi dell'art. 33 della L.R.T. n. 69/2011, all'*Autorità per il servizio di gestione integrata rifiuti urbani A.T.O. Toscana Centro*, si applicano le disposizioni di cui alla Parte Seconda – Ordinamento finanziario e contabile - del D.Lgs. 267/2000, Testo unico delle norme sull'ordinamento degli enti locali, con la sola esclusione del Tit. VIII;
- ai sensi dell'art. 36, c.1, lett. i), della L.R.T. 69/2011 spetta all'Assemblea l'approvazione del programma annuale delle attività e dei bilanci dell'ente predisposti dal Direttore Generale;
- ai sensi dell'art. 39 c. 2, della L.R.T. 69/2011 il Consiglio Direttivo formula pareri preventivi sugli atti del Direttore Generale da sottoporre all'Assemblea;
- ai sensi dell'art. 38, c.2, lett. b), della L.R.T. 69/2011 spetta al Direttore Generale l'adozione dei bilanci dell'ente;

Richiamato lo Statuto dell'Ente;

Visto lo Statuto dell'Autorità che prevede:

- all'art.10, che il Direttore Generale è l'organo di amministrazione dell'Autorità;
- all'art.11, che il Direttore Generale provvede all'adozione dei bilanci dell'Autorità;
- all'art.9, che il Consiglio Direttivo formula pareri preventivi sugli atti del Direttore generale da sottoporre all'approvazione dell'Assemblea;
- all'art.6, che l'Assemblea provvede all'approvazione dei bilanci dell'ente predisposti dal Direttore generale;
- all'art.12, che il Revisore Unico dei Conti esercita il controllo sulla gestione economica-finanziaria dell'Autorità;

Ricordato che all'Autorità si applica l'ordinamento finanziario e contabile degli enti locali ed in particolare le disposizioni di cui al titolo IV della parte I e quelle di cui ai titoli I, II, III, IV, V, VI e VII della parte II del D.Lgs. 267/2000 (art. 33);

Considerato che il Bilancio di Previsione per l'esercizio 2019 dell'Autorità è stato approvato con la deliberazione di Assemblea n. 16 del 27.12.2017;

Richiamata la Determinazione del Direttore Generale n. 42 del 09.03.2020 con la quale è stata effettuata l'operazione di riaccertamento ordinario dei residui attivi e passivi ai sensi dell'art. 3 comma 4 del D.Lgs.118/2011;

Tenuto conto che l'Autorità non possiede né organismi strumentali né società partecipate e pertanto non è tenuta ad approvare il bilancio consolidato;

Richiamata inoltre la Determinazione del Direttore Generale n. 77 del 13.05.2020 con la quale è stato adottato il Rendiconto di Gestione 2019 composto dai seguenti documenti allegati parte integrante e sostanziale:

- Relazione del Rendiconto 2019 (**Allegato n. 1**);
- Conto del Bilancio 2019 (**Allegato n. 2**), redatto secondo gli schemi di cui al D.Lgs. 118/2011, corredato degli elenchi dei residui e dei prospetti dei dati Siope;
- Tabella dei parametri di riscontro delle condizioni di ente strutturalmente deficitario (**Allegato 3**);
- Piano degli Indicatori e dei risultati attesi di bilancio (**Allegato 4**);
- Conto Economico e Stato Patrimoniale 2019, prospetti riguardanti l'inventario al 31.12.2019 e lo Stato Patrimoniale all'1.1.2019 (**Allegato n. 5**);
- Conto del Tesoriere riferito alla gestione dell'esercizio 2019 (**Allegato n. 6**);
- Conto dell'Economo riferito all'esercizio 2019 (**Allegato n. 7**);
- Deliberazione di Assemblea n. 8 del 08.07.2019 di salvaguardia degli equilibri di bilancio 2019-2021 (**Allegato n. 8**);
- Determinazione del Direttore Generale n. 42 del 09.03.2020 di riaccertamento ordinario dei residui attivi e passivi (**Allegato n. 9**);
- Indicatore tempestività dei pagamenti annuale 2019 (**Allegato n. 10**);
- Elenco indirizzi internet di pubblicazione del rendiconto di gestione 2019 (**Allegato n. 11**);

Visto il D.lgs. 18 agosto 2000, n. 267, ed in particolare il disposto degli articoli 189 e 190 di tale Decreto;

Ritenuta l'urgenza di cui all'art. 134, comma 4, del D.Lgs. 267/2000;

Acquisito il parere favorevole del Consiglio Direttivo sugli atti del Direttore Generale da sottoporre all'Assemblea dei Sindaci ai sensi dell'art. 39 c.2, della L.R.T. 69/2011

Acquisiti i pareri di regolarità tecnica, amministrativa e contabile del presente provvedimento ai sensi dell'art. 49 del D. Lgs 18.08.2000 n. 267;

DELIBERA

- ✓ Di procedere all'approvazione dell'allegato Rendiconto 2019, comprensivo degli allegati, predisposto dal Direttore Generale;
- ✓ di rendere il presente provvedimento immediatamente eseguibile.

L'ASSEMBLEA DEI SINDACI

Uditi gli interventi registrati a verbale;

Ritenuto di condividere la proposta di deliberazione sopra integralmente descritta;

Tenuto conto che,

- ai sensi e per gli effetti dell'art. 5 co 8 dello Statuto *"l'attribuzione di voti a ciascun membro dell'assemblea è articolata come riportato nell'allegato 1 dello Statuto"*;
- ai sensi e per gli effetti dell'art. 5 co 12 dello Statuto, *"le votazioni avvengono per voto palese e le deliberazioni, sia in prima che in seconda convocazione, sono validamente assunte con il voto favorevole dei Comuni presenti all'Assemblea che rappresentino la maggioranza, sia in termini numerici, che in termini di voti di cui al co. 8 dei presenti medesimi."*;
- ai sensi e per gli effetti dell'art. 5 co 13 dello Statuto, *"per l'approvazione delle deliberazioni di cui alle lettere a), b), c), d) e), g) di cui all'art. 6 è richiesto il voto favorevole dei Comuni presenti all'Assemblea che rappresentino la maggioranza, sia in termini numerici dei Comuni dell'Autorità, che in termini di voti totali di cui al co. 8..."* del medesimo art. 5;

Eseguita la votazione del presente deliberato, in forma palese per appello, si hanno i seguenti risultati accertati e proclamati dal Presidente:

- Presenti n° 50 (equivalenti a quote 92,90%)
- Votanti n° 50 (equivalenti a quote 92,90%)
- Astenuti n° 4 (equivalenti a quote 6,71%) Comune di Agliana, Chiesina Uzzanese, Pistoia e Vaglia
- Contrari n° 0
- Voti favorevoli n° 46 (equivalenti a quote 86,19)

Il provvedimento risulta pertanto approvato a MAGGIORANZA dei votanti e con identico voto dichiarato immediatamente eseguibile.

Letto, approvato e sottoscritto.

IL SEGRETARIO

Dott.ssa Katia Masini (*)

IL PRESIDENTE

Dott.ssa Cecilia Del Re (*)

(*) Documento informatico firmato digitalmente ai sensi dell'art. 24 D. Lgs. 82/2005

RELAZIONE
AL
RENDICONTO DI GESTIONE
2019

Autorità per il servizio di gestione integrata dei rifiuti urbani
ATO TOSCANA CENTRO

INDICE

1	Premessa	1
2	Articolazione del rendiconto di gestione 2019.....	2
3	Il Conto del Bilancio 2019 – Parte Entrata	3
4	Il conto del bilancio 2019 – Parte Spesa	3
5	Spesa per il personale	5
6	Limiti di spesa.....	6
7	Risultato di amministrazione esercizio 2019	7
8	Contabilità economico patrimoniale	8
9	Altre informazioni richieste dall’art. 11 comma 6 del D.Lgs. 118/2011	9

Autorità per il servizio di gestione integrata dei rifiuti urbani
ATO TOSCANA CENTRO

1 Premessa

L'Autorità per il servizio di gestione integrata dei rifiuti Ato Toscana Centro è stata istituita con legge della Regione Toscana n. 69 del 28.12.2011.

La legge ha definito l'Autorità ente rappresentativo di tutti i comuni appartenenti all'ambito territoriale di riferimento, riconoscendole personalità giuridica di diritto pubblico, autonomia organizzativa, amministrativa e contabile.

L'art. 33 ha inoltre previsto l'applicazione all'Autorità delle disposizioni di cui al titolo IV della parte I e di cui ai titoli I, II, III, IV, V, VI e VII della parte II del D.Lgs. 267/2000 (Tuel) e quindi di tutte le norme sull'ordinamento contabile e finanziario degli enti locali, ad eccezione di quelle specificamente previste per gli enti locali deficitari o dissestati.

Con il rendiconto di gestione si verificano le modalità di utilizzo delle risorse rispetto agli indirizzi impartiti con il bilancio di previsione. In generale, il rendiconto consente di effettuare un giudizio sulla capacità dell'ente di gestire le risorse assegnate con l'approvazione del bilancio nel rispetto dei principi di efficacia, economicità ed efficienza e quindi sull'andamento finanziario, economico e patrimoniale dell'ente.

L'ATO Toscana Centro può essere assimilato, ai fini della redazione del bilancio e della relativa normativa applicabile, alla categoria degli Enti strumentali di Enti Locali, in quanto ricorrono per esso i requisiti dell'art. 11-ter del D.lgs. 118/2011.

Il bilancio di previsione 2019 è stato approvato con deliberazione dell'assemblea n. 16 del 27.12.2018.

Con delibera di Assemblea n. 8 del 08/7/2019, è stata approvata la salvaguardia degli equilibri e l'assestamento generale del bilancio con una variazione consistente nell'applicazione in entrata di una quota di avanzo di amministrazione per la riduzione dei contributi alle spese di funzionamento dovute dai comuni per complessivi euro 600.000,00.

Le risultanze del bilancio 2019 mostrano il rispetto dei principi dell'annualità, unità, universalità, integrità, veridicità, attendibilità, correttezza, comprensibilità, significatività, rilevanza, flessibilità, congruità, prudenza, coerenza, continuità, costanza, comparabilità, verificabilità, neutralità, pubblicità e dell'equilibrio di bilancio.

Per garantire la flessibilità del bilancio è stato previsto un fondo di riserva conforme ai limiti di cui all'art. 166 del D.Lgs 267/2000, pari ad euro 10.800 che non è stato utilizzato. Risulta inoltre già accantonato nel risultato di amministrazione il Fondo rischi spese legali per euro 50.000,00, anch'esso inutilizzato.

Il Fondo crediti di dubbia esigibilità non è stato istituito in conformità a quanto stabilito al paragrafo 3 dell'Allegato 4/2 al D.Lgs. 118/2011 in quanto le entrate previste nel bilancio sono rappresentate da crediti nei confronti di altre amministrazioni pubbliche (titolo 2 tipologia 101) e da entrate accertate per cassa (titolo 2 tipologia 103, titolo 4 tipologia 200).

Per le valutazioni effettuate sulle previsioni di entrata e di spesa si rinvia a quanto dettagliatamente riportato nella relazione al bilancio di previsione 2019-2021.

2 Articolazione del rendiconto di gestione 2019

Il rendiconto dell'esercizio 2019 è stato redatto nel rispetto della disciplina del D.Lgs. 267/2000 e del D.Lgs. 118/2011 e comprende il Conto del Bilancio, il Conto Economico e lo Stato Patrimoniale.

Il Conto del Bilancio rileva e dimostra i risultati della gestione finanziaria con riferimento alla funzione autorizzativa del bilancio di previsione.

L'identità della sua struttura rispetto a quella del bilancio di previsione, consente di verificare l'ottimale utilizzo delle risorse stanziata e di effettuare analisi dei singoli scostamenti tra preventivo e consuntivo, sia per le risorse dell'entrata che per gli interventi della spesa.

Per ciascuna voce, il conto del bilancio mostra le entrate riscosse e quelle ancora da riscuotere, le spese pagate e quelle ancora da pagare. Analogamente, esso considera le entrate e le uscite relative alla gestione residua proveniente dagli esercizi precedenti, dopo le operazioni di riaccertamento dei residui attivi e passivi effettuate ai sensi dell'art. 3, comma 4 del D.Lgs. 118/2011.

In tal modo viene fornita una rappresentazione completa della gestione finanziaria ma distinta nelle risultanze delle gestioni pregresse ed in quelle della gestione di competenza dell'anno.

Nella relazione, le unità elementari del conto del bilancio sono descritte analiticamente sia nella componente quantitativa che qualitativa, comparando i dati con gli stanziamenti del bilancio di previsione. Il mantenimento di un legame di continuità con la gestione pregressa si rivela utile anche al fine di garantire l'attendibilità e la congruità dei residui attivi e passivi derivanti dalle gestioni precedenti, per i quali, con determinazione del direttore generale n. 42 del 09.03.2020 è stata effettuata l'operazione di riaccertamento ordinario ai sensi dell'art. 3 comma 4 del D.Lgs. 118/2011.

Il giudizio finale sull'economicità della gestione amministrativa e finanziaria dell'ente è espresso dalla misura del risultato di amministrazione, riportato a pag. 9, e tiene conto sia della consistenza di cassa sia dei residui esistenti alla fine dell'esercizio, compresi quelli provenienti da anni precedenti.

Il risultato di gestione fa riferimento, invece, a quella parte della gestione ottenuta considerando solo le operazioni finanziarie relative all'esercizio in corso, senza esaminare quelle generate da fatti accaduti negli anni precedenti e non ancora conclusi. Questo valore, se positivo, mette in evidenza la capacità dell'Ente di acquisire ricchezza e destinarla a favore della collettività amministrata. Allo stesso modo un risultato negativo porta a concludere che l'Ente ha dato vita ad una quantità di spese superiore alle risorse raccolte che, se non adeguatamente compensate dalla gestione dei residui, determina un risultato finanziario negativo. Di conseguenza un'attenta gestione dovrebbe dar luogo ad un risultato di pareggio o positivo in grado di dimostrare la capacità dell'Ente di acquisire un adeguato flusso di risorse (oltre all'eventuale avanzo di amministrazione applicato) tale da assicurare la copertura finanziaria degli impegni di spesa assunti.

Il Conto Economico e lo Stato Patrimoniale sono stati redatti nel rispetto del principio contabile Allegato 4/3 al D.Lgs. 118/2011.

3 Il Conto del Bilancio 2019 – Parte Entrata

Il volume complessivo delle entrate accertate nell'esercizio ammonta ad euro **2.993.949,22**, di cui:

- Euro 1.300.000,00 trasferimenti correnti di cui al titolo 2;
- Euro 3.638,01 entrate extratributarie di cui al titolo 3;
- Euro 56.757,22 contributi agli investimenti di cui al titolo 4;
- Euro 1.633.553,99 partite di giro.

Trasferimenti correnti – Titolo 2

La voce più consistente delle entrate è rappresentata dai contributi alle spese di funzionamento a carico dei comuni, registrati al titolo 2 tipologia 101, per euro 1.300.000,00.

Nel corso del 2019 gli uffici hanno continuato a svolgere l'azione di recupero crediti tanto che al 31.12.2019 risultano da riscuotere soltanto contributi relativi all'anno 2018 per € 644,01 mentre i residui da competenza ammontano ad € 5.345,04.

Entrate extratributarie - Titolo 3

Sono stati accertati il rimborso di euro 3.637,83 dall'ATO Sud per spese personale in comando fino al 20.03.2019 ed interessi attivi sul conto di tesoreria per euro 0,18.

Entrate in conto capitale - Titolo 4

Sul titolo 4 sono stati registrati accertamenti per € 56.757,22 relativi a trasferimenti di capitale dalla Regione per l'incremento della raccolta differenziata. Nel corso dell'anno 2019 sono stati rendicontati alla Regione Toscana da parte del gestore diversi progetti che hanno portato alla riscossione dei residui iniziali. In fase di riaccertamento dei residui si è provveduto all'eliminazione della somma di € 2.802,54 riferita al progetto di incremento RD Incisa – AER – in quanto il progetto risulta concluso con economia; i relativi fondi RT non saranno pertanto erogati su tale progetto. Di pari passo si è provveduto all'eliminazione del corrispondente impegno di spesa.

Entrate per servizi per conto terzi - Titolo 5

La parte entrata si conclude con le partite di giro (ritenute previdenziali, fiscali e sindacali, fondi economici, spese per conto terzi) per complessivi euro 1.633.553,99. Di tali somme € 1.479.485,48 riguardano il rimborso dei costi sostenuti che i Comuni devono corrispondere ad Aer Impianti srl per Protocollo d'Intesa per l'impianto di termovalorizzazione dei rifiuti "I Cipressi" di Selvapiana. Ato Toscana Centro trasferisce ad Aer Impianti srl le somme incassate dai Comuni.

4 Il conto del bilancio 2019 – Parte Spesa

Il volume complessivo delle spese impegnate nell'esercizio ammonta ad euro **4.919.418,27**, di cui:

- euro 1.299.457,11 spese correnti di cui al titolo 1
- euro 1.986.317,17 spese in conto capitale di cui al titolo 2
- euro 1.633.553,99 partite di giro

Autorità per il servizio di gestione integrata dei rifiuti urbani
ATO TOSCANA CENTRO

Missione 1 Programma 1 - Organi Istituzionali

Le spese impegnate ammontano ad euro 198.093,22 a fronte di una previsione di euro 208.000,00. In questo programma figurano le retribuzioni del Direttore Generale, del Revisore Unico dei Conti, dell'Organismo Indipendente di valutazione, dei relativi contributi previdenziali ed Irap. Le economie di spesa riguardano la retribuzione del Direttore Generale e i relativi oneri previdenziali ed irap e le spese di funzionamento degli organi.

Missione 1 Programma 3 - Gestione economica, finanziaria, programmazione, provveditorato

Le spese impegnate ammontano ad euro 242.974,58, a fronte di una previsione di euro 475.112,65. La differenza tra previsione ed impegni di spesa consiste in economie effettive di spesa per euro 180.509,67 e reimputazioni per esigibilità al 2020 per euro 51.628,40. Parte delle economie effettive di spesa riguardano la spesa per il personale dovuta alla mancata realizzazione delle assunzioni previste e cessazione di un dipendente con contratto a tempo determinato (ca. euro 44.000,00), mancato rinnovo del servizio di assistenza personale e contabilità (ca. € 19.000), imposte e tasse (ca. € 14.000,00); le restanti sono economie su acquisti, servizi e canoni vari.

Tra le spese correnti figurano le retribuzioni del personale amministrativo per euro 161.519,45, gli acquisti di beni e servizi necessari al funzionamento dell'ente per euro 58.186,78, imposte e tasse per euro 10.728,11, premi assicurativi per euro 1.054,97.

Tra le spese in conto capitale figurano acquisti di attrezzature informatiche per euro 11.485,27 (nuove postazioni di lavoro e sistema videoconferenza).

Missione 1 Programma 8 - Statistica e sistemi informativi

Le spese impegnate ammontano ad euro 6.837,61, a fronte di una previsione di euro 26.400,00. La spesa è rappresentata dai canoni di assistenza ai software applicativi di contabilità e protocollo, servizi di accesso Camera di Commercio, manutenzione del sito internet istituzionale, aggiornamento licenze Microsoft. La differenza tra previsione e impegni di spesa riguarda economie effettive per euro 16.162,39 e reimputazioni per esigibilità al 2020 per euro 3.400,00.

Missione 1 Programma 10 - Risorse umane

Le spese impegnate ammontano ad euro 3.498,80, a fronte di una previsione di euro 14.469,80. La maggior parte della spesa pari ad € 3.148,80 è riferita a corsi di formazione obbligatoria e tutoraggio in materia di anticorruzione e trasparenza.

Missione 1 Programma 11 - Altri servizi generali

In tale programma rientrano le spese per patrocinio legale. Nell'anno 2019 non sono stati instaurati contenziosi con l'Ente pertanto gli impegni di spesa sono pari a zero a fronte di una previsione di € 83.000,00. Le economie di spesa ammontano ad euro 80.000,00 mentre la differenza consiste in reimputazioni per esigibilità al 2020.

Missione 9 Programma 3 - Rifiuti

A fronte di una previsione di euro 8.434.718,06, sono state impegnate spese per euro 2.834.460,07, di cui euro 859.628,17 di spesa corrente ed euro 1.974.831,90 in conto capitale.

Spesa corrente

Comprende le retribuzioni dell'area tecnica e di regolazione per euro 107.078,63, imposte e tasse sulle retribuzioni dei dipendenti per euro 8.280,34, incarichi per prestazioni professionali

Autorità per il servizio di gestione integrata dei rifiuti urbani
ATO TOSCANA CENTRO

specialistiche di assistenza al procedimento di gara per la concessione del servizio di raccolta dei rifiuti per euro 144.269,20, la restituzione ai comuni di una quota di contributi dovuti per l'esercizio 2019 pari ad euro 600.000,00 grazie all'applicazione al bilancio 2019 di una parte dell'avanzo di amministrazione accertato con il rendiconto 2018. Le economie di euro 240.546,80 riferiscono alle minori spese sul personale, sull'assistenza al procedimento di gara e sulle esternalizzazioni di servizi tecnici e di regolazione mentre € 110.402,68 costituiscono reimputazioni per esigibilità al 2020 riferite ad incarichi professionali.

Spesa in conto capitale

In questo programma vengono registrati i contributi agli investimenti ai gestori a valere sui trasferimenti ricevuti dalla regione.

A fronte di una previsione di spesa di euro 7.224.140,41, spesa sono stati impegnati ed erogati soltanto euro 1.974.831,90. La differenza è dovuta per euro 303.263,19 ad impegni reimputati all'esercizio 2020 e per euro 4.946.045,32 ad economie di spesa per mancato ricevimento di contributi regionali¹.

Missione 20 Programma 1 – Fondo di riserva

Il fondo di riserva previsto in euro 10.800,00 non è stato utilizzato nel corso dell'esercizio.

Missione 99 Programma 1 Servizi per conto terzi e Partite di giro

La parte spesa si conclude con le partite di giro (ritenute previdenziali, fiscali e sindacali, fondi economici, spese per conto terzi) per complessivi euro 1.633.553,99. Di tali somme € 1.479.485,48 riguardano la restituzione ad Aer Impianti srl delle quote versate dai Comuni in relazione al protocollo di Intesa relativo all'impianto di termovalorizzazione dei rifiuti "I Cipressi" di Selvapiana.

5 Spesa per il personale

La spesa per il personale è stata distribuita nelle varie Missioni/programmi a seconda dell'assegnazione dei dipendenti alle diverse aree organizzative. Appartengono alla Missione 1 Programma 3 i dipendenti dell'area amministrativa ed in particolare:

- un Istruttore direttivo amministrativo cat. D;
- un collaboratore amministrativo cat. B;
- un istruttore amministrativo-contabile cat. C;
- un istruttore amministrativo cat. C con contratto a tempo determinato fino al 30.06.2019.

Appartengono alla Missione 9 Programma 3 i dipendenti dell'area tecnica e di regolazione ed in particolare:

- un istruttore direttivo tecnico di cat. D;
- un istruttore direttivo tecnico Cat. D assunto a seguito di espletamento procedura di mobilità volontaria con decorrenza 28.12.2018 e cessato in data 29.12.2019;
- un istruttore direttivo tecnico Cat. D assunto a seguito di espletamento procedura di mobilità volontaria con decorrenza 15.12.2019;

¹ Ricordiamo infatti che nel bilancio iniziale erano previsti trasferimenti regionali per euro 5.000.000,00 erogati solo in parte.

Autorità per il servizio di gestione integrata dei rifiuti urbani
ATO TOSCANA CENTRO

- un istruttore direttivo tecnico cat. D assunto a seguito di espletamento procedura di mobilità volontaria con decorrenza 21.12.2018 ed assegnato in comando parziale al 50% all'ente di provenienza per il periodo di tre mesi (fino al 20.03.2019).

Pertanto l'organico al 31.12.2019 conta 6 unità di personale.

Nel corso dell'anno 2019 pertanto sono avvenute due cessazioni di cui una per termine contratto ed una per mobilità volontaria in uscita ed una nuova assunzione per mobilità volontaria.

In riferimento alla spesa per il personale si richiama di seguito quanto previsto dall'art. 1, comma 562 Legge 296 del 27.12.2006

"Per gli enti non sottoposti alle regole del patto di stabilità interno, le spese di personale, al lordo degli oneri riflessi a carico delle amministrazioni e dell'IRAP, con esclusione degli oneri relativi ai rinnovi contrattuali, non devono superare il corrispondente ammontare dell'anno 2008". Per il calcolo del limite di spesa si utilizza l'aggregato della spesa per il personale sostenuta nel primo esercizio "a regime" dell'Ente, ovvero l'anno 2017, **tetto stabilito in € 431.546,80.**

Si precisa che nel calcolo delle spese di personale non si tiene conto della figura del Direttore Generale in quanto organo di amministrazione dell'Autorità e pertanto le spese relative al suo incarico sono imputate tra le spese per gli organi di funzionamento dell'Ente.

Per la verifica del rispetto del limite sopra indicato vengono prese in considerazioni le voci riportate nella seguente tabella:

Codice	Descrizione	Impegni
01031.01.020000	Retribuzioni personale segreteria e amministrazione	79.461,34
01031.01.021000	Fondo risorse decentrate	46.990,65
01031.01.022000	Servizio sostitutivo di mensa per il personale	3.536,00
01031.01.023000	Contributi previdenziali per il personale segreteria e amm.ne	30.631,40
01031.01.024000	Contributi sociali figurativi personale segreteria e amministrazione	900,06
09031.01.090000	Retribuzioni personale servizio tecnico e regolazione	79.733,53
09031.01.093000	Contributi previdenziali personale servizio tecnico e regolazione	27.345,10
09031.01.094000	Contributi sociali figurativi personale servizio tecnico e regolazione	0,00
01031.02.025000	IRAP Retribuzioni personale segreteria e amministrazione	8.651,00
09031.02.095000	IRAP Retribuzioni personale servizio tecnico e regolazione	8.280,34
01031.03.062500	Servizi di assistenza per adempimenti personale e contabilità (conv. AIT)	3.210,00
	Detrazione spese derivanti da nuovo CCNL (retrib, contrib, IRAP)	-9.867,29
	Rimborso spese personale comandato	-3.637,83
		278.873,13

Si evidenzia per l'anno 2019 un risparmio di spesa derivante sia alla mancata assunzione di personale a tempo determinato per metà anno, vista l'impossibilità di ricorrere a graduatorie valide, sia alla spesa non liquidata, ma che va mantenuta nelle previsioni future, per il Dirigente attualmente nominato Direttore Generale dell'Ente ed in aspettativa non retribuita. Inoltre l'ente non ha reperito collaborazioni in materia di contabilità stante che il personale interno è stato in grado di svolgere appieno tali adempimenti.

6 Limiti di spesa

La tabella seguente illustra il rispetto dei limiti di spesa stabiliti dalla legislazione vigente. Secondo un orientamento consolidato della Corte Costituzionale, le norme che stabiliscono limiti di spesa nei confronti degli enti locali operano come disposizioni di principio e devono lasciare agli enti

Autorità per il servizio di gestione integrata dei rifiuti urbani
ATO TOSCANA CENTRO

stessi ampia libertà di allocazione delle risorse fra i diversi ambiti e obiettivi di spesa. Pertanto è possibile effettuare compensazioni tra le diverse voci soggette a limite. Il limite complessivo di spesa è stato rispettato come si può evincere dalla seguente tabella. L'abrogazione dei limiti di seguito riportati, prevista dall'art. 57 del D.L. 124/2019, decorre soltanto dall'anno 2020.

Tipologia spesa	base calcolo	limite disposto	importo limite di spesa	spesa 2019
Incarichi di studio e consulenza (art. 6 co. 7 D.L. 78/2010 mod. da art. 1 co. 5 D.L. 101/2013)	61.700,00	20% spesa 2009	12.340,00	5.075,20
Relazioni pubbliche, convegni, mostre, pubblicità e rappresentanza (art. 6 co. 8 del D.L. 78/2010)	9.777,50	20% spesa 2009	1.955,50	445,67
Missioni (art. 6 co. 12 del D.L. 78/2010)	845,00	50% spesa 2009	422,50	1.206,10
Formazione (art. 6 co. 13 del D.L. 78/2010)	1.420,00	50% spesa 2009	710,00	350,00
Automezzi (art. 5, c. 2, D.L. 95/2012)	5.181,59	30% spesa 2011	1.554,48	1.206,04
TOTALE			16.982,48	9.823,01

7 Risultato di amministrazione esercizio 2019

L'esercizio 2019 si chiude con un avanzo di amministrazione di euro **1.303.255,01** come risulta dal riquadro riportato alla pagina seguente. Una parte dell'avanzo risulta accantonato al Fondo rischi spese legali per complessivi euro 50.000,00, mentre la parte restante costituisce avanzo disponibile.

PROSPETTO DIMOSTRATIVO DEL RISULTATO DI AMMINISTRAZIONE ANNO 2019

		GESTIONE		
		RESIDUI	COMPETENZA	TOTALE
Fondo di cassa al 1° gennaio				3.458.813,47
RISCOSSIONI	(+)	1.118.554,62	2.988.604,18	4.107.158,80
PAGAMENTI	(-)	879.135,31	4.795.765,36	5.674.900,67
SALDO DI CASSA AL 31 DICEMBRE	(=)			1.891.071,60
PAGAMENTI per azioni esecutive non regolarizzate al 31 dicembre	(-)			0,00
FONDO DI CASSA AL 31 DICEMBRE	(=)			1.891.071,60
RESIDUI ATTIVI	(+)	15.673,25	5.345,04	21.018,29
RESIDUI PASSIVI	(-)	13.487,70	123.652,91	137.140,61
FONDO PLURIENNALE VINCOLATO PER SPESE CORRENTI	(-)			168.431,08
FONDO PLURIENNALE VINCOLATO PER SPESE IN CONTO CAPITALE	(-)			303.263,19
RISULTATO DI AMMINISTRAZIONE AL 31 DICEMBRE 2019 (A)	(=)			1.303.255,01
Composizione del risultato di amministrazione al 31 dicembre 2019				
Parte accantonata				
Fondo crediti di dubbia esazione al 31/12/2019				0,00
Fondo rischi spese legali				50.000,00
Totale parte accantonata (B)				50.000,00
Parte vincolata				
Vincoli derivanti da leggi e dai principi contabili				0,00
Vincoli derivanti da trasferimenti				0,00
Vincoli derivanti da contrazione di mutui				0,00
Vincoli formalmente attribuiti dall'ente				0,00
Altri vincoli da specificare				0,00
Totale parte vincolata (C)				0,00
Totale parte destinata agli investimenti (D)				0,00
Totale parte disponibile (E)=(A)-(B)-(C)-(D)				1.253.255,01
Se E è negativo, tale importo è iscritto tra le spese del bilancio di previsione come disavanzo da ripianare				

Autorità per il servizio di gestione integrata dei rifiuti urbani
ATO TOSCANA CENTRO

Il risultato della gestione di competenza è dato dalla differenza tra accertamenti e impegni in conto competenza. Nella seguente tabella si illustra il risultato della gestione di competenza ed il calcolo che dimostra il passaggio dal risultato della gestione di competenza al risultato di amministrazione complessivo. Quest'ultimo infatti è dato dal risultato della gestione di competenza sommato al risultato della gestione dei residui più il risultato di amministrazione degli esercizi precedenti non ancora utilizzato.

Accertamenti di competenza 2019 (A)	2.993.949,22
Avanzo di amministrazione 2018 applicato al 2019 (B)	600.000,00
Fondo pluriennale in entrata 2018 (C)	2.351.500,51
Impegni di competenza 2019 (D)	4.919.418,27
Fondo pluriennale in spesa 2019 (E)	471.694,27
Risultato di gestione 2019 (F= A+B+C-D-E)	554.337,19
Risultato gestione dei residui (G)	11.400,38
Avanzo di amministrazione 2018 non applicato (H)	737.517,44
Risultato di amministrazione 2019 (L=F+G+H)	1.303.255,01

Infine, alcune precisazioni sulle ragioni del mantenimento dei residui attivi e passivi in bilancio, con particolare riguardo ai residui con anzianità superiore a 5 anni.

I residui attivi mantenuti in bilancio ammontano ad euro 21.018,29 di cui:

- I residui con anzianità superiore a 5 anni sono pari ad euro 15.029,24 e sono rappresentati da depositi cauzionali per contratti di fornitura e per il contratto di locazione della sede. Si ritiene pertanto necessario mantenerli in bilancio fino alla data di scadenza contrattuale.
- Euro 5.989,05 sono contributi alle spese di funzionamento dovuti dai Comuni per gli anni 2018-2019;

I residui passivi ammontano ad euro 137.140,61, nessuno dei quali con anzianità superiore a 5 anni. Residui pari ad € 7.428,38 sono correlate ad entrate per protocollo d'Intesa di Selvapiana pervenute al 31.12.2019 da riversare ad AER Impianti srl. I restanti riguardano prevalentemente prestazioni di servizi, forniture ed incarichi esigibili nell'esercizio 2019 ed in attesa di essere pagati nel corso del 2020.

8 Contabilità economico patrimoniale

Il Conto Economico e lo Stato Patrimoniale sono stati redatti sui modelli previsti dal D.Lgs. 118/2011.

Conto economico

Alla voce A3 figurano i contributi correnti dai comuni (titolo 2 entrate) ed i contributi agli investimenti da amministrazioni pubbliche (titolo 4 entrate).

Per quanto concerne i costi, i valori riflettono le risultanze del conto del bilancio – spese ad eccezione degli ammortamenti che sono stati calcolati in base a quanto risulta dalle scritture inventariali e con le aliquote previste dall'allegato 4/3 al D.Lgs. 118/2011.

Tra i proventi ed oneri straordinari figurano i residui passivi cancellati per euro 14.202,92 e residui attivi cancellati per € 2.802,54.

Autorità per il servizio di gestione integrata dei rifiuti urbani
ATO TOSCANA CENTRO

Alla voce imposte e tasse sono stati inseriti i costi per l'Irap.

L'esercizio si chiude con un saldo negativo di euro 1.909.206,72 motivato dal fatto che gran parte degli impegni di competenza è stata finanziata dal fondo pluriennale vincolato in entrata 2018 (euro 2.351.500,51) che non viene rappresentato tra i ricavi di esercizio ma trattato come una riserva accantonata dal precedente esercizio.

Tale perdita determina una corrispondente diminuzione del patrimonio netto.

Stato Patrimoniale - Attivo

Nelle immobilizzazioni materiali figurano i valori residui delle attrezzature informatiche, macchine per ufficio e degli arredi presenti nella sede istituzionale, anch'essi ammortizzati secondo le disposizioni dell'allegato 4/3 al D.Lgs. 118/2011.

Nell'attivo circolante sono stati inseriti i crediti come risultano dal conto del bilancio e le disponibilità liquide. In particolare 5.989,05 euro sono i residui attivi per trasferimenti dai comuni e 15.029,24 euro sono i residui attivi dei depositi cauzionali.

Le disponibilità liquide sono le giacenze presso Banca d'Italia al 31/12/2019 per euro 1.891.071,60.

Stato Patrimoniale – Passivo

Tra i Fondi per rischi ed oneri figura l'accantonamento di euro 50.000,00 al Fondo rischi spese legali.

I debiti coincidono con i residui passivi risultanti dal conto del bilancio pari ad euro 137.140,61 e sono interamente riferiti ad obbligazioni giuridiche esigibili nel 2019.

Il patrimonio netto al 31.12.2019, pari ad euro 1.740.324,72 è dato da:

- fondo di dotazione al 31.12.2018 pari ad euro 990.216,72 che rappresenta il "capitale sociale" dell'Ente a garanzia dei creditori;
- riserve da accantonamento per fpv euro 2.659.314,72;
- risultato economico dell'esercizio per euro – 1.909.206,72.

La somma tra queste ultime due voci (pari ad euro 750.108,00) è destinata a finanziare l'Fpv spesa 2019 (che figura tra i conti d'ordine per euro 471.694,27), mentre la differenza (pari ad euro 278.413,73) potrà essere portata ad ulteriore incremento del fondo di dotazione.

L'art. 232, comma 2, del D.Lgs. 267/2000, prevede che gli enti locali con popolazione inferiore a 5.000 abitanti, ai quali l'ATO Toscana Centro può essere assimilata in ragione delle sue modeste dimensioni organizzative e finanziarie, possono considerarsi esonerati dalla tenuta della contabilità economico-patrimoniale fino all'esercizio 2019.

9 Altre informazioni richieste dall'art. 11 comma 6 del D.Lgs. 118/2011

Anticipazioni di Tesoreria, forme di indebitamento e strumenti finanziari derivati, garanzie a terzi.

L'Autorità non ha richiesto anticipazioni di Tesoreria, né ha acceso mutui o altre forme di indebitamento. Non ha stipulato contratti per strumenti finanziari derivati o contratti di finanziamento che includono una componente derivata. L'Ente non ha prestato garanzie principali o sussidiarie a favore di enti o altri soggetti.

Enti ed organismi strumentali

L'Ente non possiede quote in enti strumentali né altre forme di partecipazione in organismi ed attività.

Patrimonio immobiliare

L'autorità non è proprietaria di alcun fabbricato o terreno.

Autorità per il servizio di gestione integrata dei rifiuti urbani
ATO TOSCANA CENTRO

Le immobilizzazioni rappresentate nell'attivo patrimoniale consistono in macchine, attrezzature d'ufficio, arredi, licenze software. Tutti i beni dell'attivo appartengono al patrimonio indisponibile.

Firenze, 11.05.2020

Il Direttore Generale
Sauro Mannucci

CONTO DEL BILANCIO - GESTIONE DELLE ENTRATE

TITOLO TIPOLOGIA	DENOMINAZIONE	RESIDUI ATTIVI AL 1/1/2019 (RS)		RISCOSSIONI IN C/RESIDUI (RR)		RIACCERTAMENTI RESIDUI (R)		MAGGIORI O MINORI ENTRATE DI COMPETENZA (A-CP)	RESIDUI ATTIVI DA ESERCIZI PREC. (EP=RS-RR+R)		
		PREVISIONI DEFINITIVE DI COMPETENZA (CP)		RISCOSSIONI IN C/COMPETENZA (RC)		ACCERTAMENTI (A)			RESIDUI ATTIVI DA ESERCIZIO DI COMP. (EC=A-RC)		
		PREVISIONI DEFINITIVE DI CASSA (CS)		TOTALE RISCOSSIONI (TR = RR + RC)		MAGGIORI O MINORI ENTRATE DI CASSA (TR-CS)			TOTALE RESIDUI ATTIVI DA RIPORT. (TR=EP+EC)		
	FONDO PLURIENNALE VINCOLATO PER SPESE CORRENTI	CP	127.360,10								
	FONDO PLURIENNALE VINCOLATO PER SPESE IN CONTO CAPITALE	CP	2.224.140,41								
	UTILIZZO AVANZO DI AMMINISTRAZIONE	CP	600.000,00								
	- di cui Utilizzo Fondo anticipazioni di liquidità	CP	0,00								
TITOLO 2:	Trasferimenti correnti										
20101	Tipologia 101 - Trasferimenti correnti da Amministrazioni pubbliche	RS	30.678,96	RR	30.034,95	R	0,00		EP	644,01	
		CP	1.300.000,00	RC	1.294.654,96	A	1.300.000,00	CP	0,00	EC	5.345,04
		CS	1.330.678,96	TR	1.324.689,91	CS	-5.989,05			TR	5.989,05
20103	Tipologia 103 - Trasferimenti correnti da Imprese	RS	0,00	RR	0,00	R	0,00		EP	0,00	
		CP	0,00	RC	0,00	A	0,00	CP	0,00	EC	0,00
		CS	0,00	TR	0,00	CS	0,00			TR	0,00
20000	Totale TITOLO 2 Trasferimenti correnti	RS	30.678,96	RR	30.034,95	R	0,00		EP	644,01	
		CP	1.300.000,00	RC	1.294.654,96	A	1.300.000,00	CP	0,00	EC	5.345,04
		CS	1.330.678,96	TR	1.324.689,91	CS	-5.989,05			TR	5.989,05
TITOLO 3:	Entrate extratributarie										
30100	Tipologia 100 - Vendita di beni e servizi e proventi derivanti dalla gestione dei beni	RS	0,00	RR	0,00	R	0,00		EP	0,00	
		CP	300,00	RC	0,00	A	0,00	CP	-300,00	EC	0,00
		CS	300,00	TR	0,00	CS	-300,00			TR	0,00
30300	Tipologia 300 - Interessi attivi	RS	0,00	RR	0,00	R	0,00		EP	0,00	
		CP	100,00	RC	0,18	A	0,18	CP	-99,82	EC	0,00
		CS	100,00	TR	0,18	CS	-99,82			TR	0,00

TITOLO TIPOLOGIA	DENOMINAZIONE	RESIDUI ATTIVI AL 1/1/2019 (RS)		RISCOSSIONI IN C/RESIDUI (RR)		RIACCERTAMENTI RESIDUI (R)		MAGGIORI O MINORI ENTRATE DI COMPETENZA (A-CP)	RESIDUI ATTIVI DA ESERCIZI PREC. (EP=RS-RR+R)		
		PREVISIONI DEFINITIVE DI COMPETENZA (CP)		RISCOSSIONI IN C/COMPETENZA (RC)		ACCERTAMENTI (A)			RESIDUI ATTIVI DA ESERCIZIO DI COMP. (EC=A-RC)		
		PREVISIONI DEFINITIVE DI CASSA (CS)		TOTALE RISCOSSIONI (TR = RR + RC)		MAGGIORI O MINORI ENTRATE DI CASSA (TR-CS)			TOTALE RESIDUI ATTIVI DA RIPORT. (TR=EP+EC)		
30500	Tipologia 500 - Rimborsi e altre entrate correnti	RS	0,00	RR	0,00	R	0,00		EP	0,00	
		CP	600,00	RC	3.637,83	A	3.637,83	CP	3.037,83	EC	0,00
		CS	600,00	TR	3.637,83	CS	3.037,83		TR	0,00	
30000	Totale TITOLO 3 Entrate extratributarie	RS	0,00	RR	0,00	R	0,00		EP	0,00	
		CP	1.000,00	RC	3.638,01	A	3.638,01	CP	2.638,01	EC	0,00
		CS	1.000,00	TR	3.638,01	CS	2.638,01		TR	0,00	
TITOLO 4: Entrate in conto capitale											
40200	Tipologia 200 - Contributi agli investimenti	RS	1.085.388,87	RR	1.082.586,33	R	-2.802,54		EP	0,00	
		CP	5.000.000,00	RC	56.757,22	A	56.757,22	CP	-4.943.242,78	EC	0,00
		CS	6.085.388,87	TR	1.139.343,55	CS	-4.946.045,32		TR	0,00	
40000	Totale TITOLO 4 Entrate in conto capitale	RS	1.085.388,87	RR	1.082.586,33	R	-2.802,54		EP	0,00	
		CP	5.000.000,00	RC	56.757,22	A	56.757,22	CP	-4.943.242,78	EC	0,00
		CS	6.085.388,87	TR	1.139.343,55	CS	-4.946.045,32		TR	0,00	
TITOLO 9: Entrate per conto di terzi e partite di giro											
90100	Tipologia 100 - Entrate per partite di giro	RS	5.933,34	RR	5.933,34	R	0,00		EP	0,00	
		CP	345.000,00	RC	154.068,51	A	154.068,51	CP	-190.931,49	EC	0,00
		CS	350.933,34	TR	160.001,85	CS	-190.931,49		TR	0,00	
90200	Tipologia 200 - Entrate per conto terzi	RS	15.029,24	RR	0,00	R	0,00		EP	15.029,24	
		CP	2.009.000,00	RC	1.479.485,48	A	1.479.485,48	CP	-529.514,52	EC	0,00
		CS	2.024.029,24	TR	1.479.485,48	CS	-544.543,76		TR	15.029,24	
90000	Totale TITOLO 9 Entrate per conto di terzi e partite di giro	RS	20.962,58	RR	5.933,34	R	0,00		EP	15.029,24	
		CP	2.354.000,00	RC	1.633.553,99	A	1.633.553,99	CP	-720.446,01	EC	0,00
		CS	2.374.962,58	TR	1.639.487,33	CS	-735.475,25		TR	15.029,24	

TITOLO TIPOLOGIA	DENOMINAZIONE	RESIDUI ATTIVI AL 1/1/2019 (RS)		RISCOSSIONI IN C/RESIDUI (RR)		RIACCERTAMENTI RESIDUI (R)		MAGGIORI O MINORI ENTRATE DI COMPETENZA (A-CP)	RESIDUI ATTIVI DA ESERCIZI PREC. (EP=RS-RR+R)		
		PREVISIONI DEFINITIVE DI COMPETENZA (CP)		RISCOSSIONI IN C/COMPETENZA (RC)		ACCERTAMENTI (A)			RESIDUI ATTIVI DA ESERCIZIO DI COMP. (EC=A-RC)		
		PREVISIONI DEFINITIVE DI CASSA (CS)		TOTALE RISCOSSIONI (TR = RR + RC)		MAGGIORI O MINORI ENTRATE DI CASSA (TR-CS)			TOTALE RESIDUI ATTIVI DA RIPORT. (TR=EP+EC)		
TOTALE DEI TITOLI		RS	1.137.030,41	RR	1.118.554,62	R	-2.802,54		EP	15.673,25	
		CP	8.655.000,00	RC	2.988.604,18	A	2.993.949,22	CP	-5.661.050,78	EC	5.345,04
		CS	9.792.030,41	TR	4.107.158,80	CS	-5.684.871,61		TR	21.018,29	
TOTALE GENERALE DELLE ENTRATE		RS	1.137.030,41	RR	1.118.554,62	R	-2.802,54		EP	15.673,25	
		CP	11.606.500,51	RC	2.988.604,18	A	2.993.949,22	CP	-5.661.050,78	EC	5.345,04
		CS	9.792.030,41	TR	4.107.158,80	CS	-5.684.871,61		TR	21.018,29	

CONTO DEL BILANCIO - RIEPILOGO GENERALE DELLE ENTRATE

TITOLO	DENOMINAZIONE	RESIDUI ATTIVI AL 1/1/2019 (RS)		RISCOSSIONI IN C/RESIDUI (RR)		RIACCERTAMENTI RESIDUI (R)		MAGGIORI O MINORI ENTRATE DI COMPETENZA (A-CP)	RESIDUI ATTIVI DA ESERCIZI PREC. (EP=RS-RR+R)		
		PREVISIONI DEFINITIVE DI COMPETENZA (CP)		RISCOSSIONI IN C/COMPETENZA (RC)		ACCERTAMENTI (A)			RESIDUI ATTIVI DA ESERCIZIO DI COMP. (EC=A-RC)		
		PREVISIONI DEFINITIVE DI CASSA (CS)		TOTALE RISCOSSIONI (TR = RR + RC)		MAGGIORI O MINORI ENTRATE DI CASSA (TR-CS)			TOTALE RESIDUI ATTIVI DA RIPORT. (TR=EP+EC)		
	FONDO PLURIENNALE VINCOLATO PER SPESE CORRENTI	CP	127.360,10								
	FONDO PLURIENNALE VINCOLATO PER SPESE IN CONTO CAPITALE	CP	2.224.140,41								
	UTILIZZO AVANZO DI AMMINISTRAZIONE	CP	600.000,00								
	<i>- di cui Utilizzo Fondo anticipazioni di liquidità</i>	CP	0,00								
TITOLO 2:	Trasferimenti correnti	RS	30.678,96	RR	30.034,95	R	0,00		EP	644,01	
		CP	1.300.000,00	RC	1.294.654,96	A	1.300.000,00	CP	0,00	EC	5.345,04
		CS	1.330.678,96	TR	1.324.689,91	CS	-5.989,05			TR	5.989,05
TITOLO 3:	Entrate extratributarie	RS	0,00	RR	0,00	R	0,00		EP	0,00	
		CP	1.000,00	RC	3.638,01	A	3.638,01	CP	2.638,01	EC	0,00
		CS	1.000,00	TR	3.638,01	CS	2.638,01			TR	0,00
TITOLO 4:	Entrate in conto capitale	RS	1.085.388,87	RR	1.082.586,33	R	-2.802,54		EP	0,00	
		CP	5.000.000,00	RC	56.757,22	A	56.757,22	CP	-4.943.242,78	EC	0,00
		CS	6.085.388,87	TR	1.139.343,55	CS	-4.946.045,32			TR	0,00
TITOLO 9:	Entrate per conto di terzi e partite di giro	RS	20.962,58	RR	5.933,34	R	0,00		EP	15.029,24	
		CP	2.354.000,00	RC	1.633.553,99	A	1.633.553,99	CP	-720.446,01	EC	0,00
		CS	2.374.962,58	TR	1.639.487,33	CS	-735.475,25			TR	15.029,24

TITOLO	DENOMINAZIONE	RESIDUI ATTIVI AL 1/1/2019 (RS)		RISCOSSIONI IN C/RESIDUI (RR)		RIACCERTAMENTI RESIDUI (R)		MAGGIORI O MINORI ENTRATE DI COMPETENZA (A-CP)	RESIDUI ATTIVI DA ESERCIZI PREC. (EP=RS-RR+R)		
		PREVISIONI DEFINITIVE DI COMPETENZA (CP)		RISCOSSIONI IN C/COMPETENZA (RC)		ACCERTAMENTI (A)			RESIDUI ATTIVI DA ESERCIZIO DI COMP. (EC=A-RC)		
		PREVISIONI DEFINITIVE DI CASSA (CS)		TOTALE RISCOSSIONI (TR = RR + RC)		MAGGIORI O MINORI ENTRATE DI CASSA (TR-CS)			TOTALE RESIDUI ATTIVI DA RIPORT. (TR=EP+EC)		
TOTALE DEI TITOLI		RS	1.137.030,41	RR	1.118.554,62	R	-2.802,54		EP	15.673,25	
		CP	8.655.000,00	RC	2.988.604,18	A	2.993.949,22	CP	-5.661.050,78	EC	5.345,04
		CS	9.792.030,41	TR	4.107.158,80	CS	-5.684.871,61		TR	21.018,29	
TOTALE GENERALE DELLE ENTRATE		RS	1.137.030,41	RR	1.118.554,62	R	-2.802,54		EP	15.673,25	
		CP	11.606.500,51	RC	2.988.604,18	A	2.993.949,22	CP	-5.661.050,78	EC	5.345,04
		CS	9.792.030,41	TR	4.107.158,80	CS	-5.684.871,61		TR	21.018,29	

CONTO DEL BILANCIO - GESTIONE DELLE SPESE

MISSIONE, PROGRAMMA, TITOLO	DENOMINAZIONE	RESIDUI PASSIVI AL 1/1/2019 (RS)		PAGAMENTI IN C/RESIDUI (PR)		RIACCERTAMENTI RESIDUI (R)		RESIDUI PASSIVI DA ESERCIZI PREC. (EP=RS-PR+R+P)			
		PREVISIONI DEFINITIVE DI COMPETENZA (CP)		PAGAMENTI IN C/COMPETENZA (PC)		IMPEGNI (I)		ECONOMIE DI COMPETENZA (ECP=CP-I-FPV)		RESIDUI PASSIVI DA ESERCIZIO DI COMP. (EC=I-PC)	
		PREVISIONI DEFINITIVE DI CASSA (CS)		TOTALE PAGAMENTI (TP=PR+PC)		FONDO PLURIENNALE VINCOLATO (FPV)				TOTALE RESIDUI PASSIVI DA RIPORT. (TR=EP+EC)	
	DISAVANZO DI AMMINISTRAZIONE	CP	0,00								
	DISAVANZO DERIVANTE DA DEBITO AUTORIZZATO E NON CONTRATTO	CP	0,00								
MISSIONE 01	Servizi istituzionali, generali e di gestione										
0101	PROGRAMMA 01	Organi istituzionali									
	Titolo 1	Spese correnti		RS	13.000,00	PR	12.683,92	R	-316,08	EP	0,00
		CP	208.000,00	PC	185.542,32	I	198.093,22	ECP	9.906,78	EC	12.550,90
		CS	221.000,00	TP	198.226,24	FPV	0,00			TR	12.550,90
	Titolo 2	Spese in conto capitale		RS	0,00	PR	0,00	R	0,00	EP	0,00
		CP	0,00	PC	0,00	I	0,00	ECP	0,00	EC	0,00
		CS	0,00	TP	0,00	FPV	0,00			TR	0,00
	Totale PROGRAMMA 01	Organi istituzionali		RS	13.000,00	PR	12.683,92	R	-316,08	P	0,00
		CP	208.000,00	PC	185.542,32	I	198.093,22	ECP	9.906,78	EC	12.550,90
		CS	221.000,00	TP	198.226,24	FPV	0,00			TR	12.550,90
0103	PROGRAMMA 03	Gestione economica, finanziaria, programmazione e provveditorato									
	Titolo 1	Spese correnti		RS	42.452,44	PR	34.682,91	R	-5.572,54	EP	2.196,99
		CP	454.112,65	PC	217.465,14	I	231.489,31	ECP	170.994,94	EC	14.024,17
		CS	496.565,09	TP	252.148,05	FPV	51.628,40			TR	16.221,16
	Titolo 2	Spese in conto capitale		RS	0,00	PR	0,00	R	0,00	EP	0,00
		CP	21.000,00	PC	11.485,27	I	11.485,27	ECP	9.514,73	EC	0,00
		CS	21.000,00	TP	11.485,27	FPV	0,00			TR	0,00

Allegato n.10 - Rendiconto della gestione

MISSIONE, PROGRAMMA, TITOLO	DENOMINAZIONE	RESIDUI PASSIVI AL 1/1/2019 (RS)		PAGAMENTI IN C/RESIDUI (PR)		RIACCERTAMENTI RESIDUI (R)				RESIDUI PASSIVI DA ESERCIZI PREC. (EP=RS-PR+R+P)	
		PREVISIONI DEFINITIVE DI COMPETENZA (CP)		PAGAMENTI IN C/COMPETENZA (PC)		IMPEGNI (I)		ECONOMIE DI COMPETENZA (ECP=CP-I-FPV)		RESIDUI PASSIVI DA ESERCIZIO DI COMP. (EC=I-PC)	
		PREVISIONI DEFINITIVE DI CASSA (CS)		TOTALE PAGAMENTI (TP=PR+PC)		FONDO PLURIENNALE VINCOLATO (FPV)				TOTALE RESIDUI PASSIVI DA RIPORT. (TR=EP+EC)	
Totale PROGRAMMA 03	Gestione economica, finanziaria, programmazione e provveditorato	RS	42.452,44	PR	34.682,91	R	-5.572,54	P	0,00	EP	2.196,99
		CP	475.112,65	PC	228.950,41	I	242.974,58	ECP	180.509,67	EC	14.024,17
		CS	517.565,09	TP	263.633,32	FPV	51.628,40			TR	16.221,16
0108	PROGRAMMA 08	Statistica e sistemi informativi									
Titolo 1	Spese correnti	RS	1.647,00	PR	1.586,00	R	0,00			EP	61,00
		CP	26.400,00	PC	5.940,18	I	6.837,61	ECP	16.162,39	EC	897,43
		CS	28.047,00	TP	7.526,18	FPV	3.400,00			TR	958,43
Titolo 2	Spese in conto capitale	RS	0,00	PR	0,00	R	0,00			EP	0,00
		CP	0,00	PC	0,00	I	0,00	ECP	0,00	EC	0,00
		CS	0,00	TP	0,00	FPV	0,00			TR	0,00
Totale PROGRAMMA 08	Statistica e sistemi informativi	RS	1.647,00	PR	1.586,00	R	0,00	P	0,00	EP	61,00
		CP	26.400,00	PC	5.940,18	I	6.837,61	ECP	16.162,39	EC	897,43
		CS	28.047,00	TP	7.526,18	FPV	3.400,00			TR	958,43
0110	PROGRAMMA 10	Risorse umane									
Titolo 1	Spese correnti	RS	4.087,27	PR	4.087,27	R	0,00			EP	0,00
		CP	14.469,80	PC	2.230,00	I	3.498,80	ECP	10.971,00	EC	1.268,80
		CS	18.557,07	TP	6.317,27	FPV	0,00			TR	1.268,80
Titolo 2	Spese in conto capitale	RS	0,00	PR	0,00	R	0,00			EP	0,00
		CP	0,00	PC	0,00	I	0,00	ECP	0,00	EC	0,00
		CS	0,00	TP	0,00	FPV	0,00			TR	0,00
Totale PROGRAMMA 10	Risorse umane	RS	4.087,27	PR	4.087,27	R	0,00	P	0,00	EP	0,00
		CP	14.469,80	PC	2.230,00	I	3.498,80	ECP	10.971,00	EC	1.268,80
		CS	18.557,07	TP	6.317,27	FPV	0,00			TR	1.268,80
0111	PROGRAMMA 11	Altri servizi generali									

MISSIONE, PROGRAMMA, TITOLO	DENOMINAZIONE	RESIDUI PASSIVI AL 1/1/2019 (RS)		PAGAMENTI IN C/RESIDUI (PR)		RIACCERTAMENTI RESIDUI (R)		RESIDUI PASSIVI DA ESERCIZI PREC. (EP=RS-PR+R+P)	
		PREVISIONI DEFINITIVE DI COMPETENZA (CP)		PAGAMENTI IN C/COMPETENZA (PC)		IMPEGNI (I)		ECONOMIE DI COMPETENZA (ECP=CP-I-FPV)	
		PREVISIONI DEFINITIVE DI CASSA (CS)		TOTALE PAGAMENTI (TP=PR+PC)		FONDO PLURIENNALE VINCOLATO (FPV)		TOTALE RESIDUI PASSIVI DA RIPORT. (TR=EP+EC)	
Titolo 1	Spese correnti	RS	41.701,07	PR	28.146,36	R	-7.186,78	EP	6.367,93
		CP	83.000,00	PC	0,00	I	0,00	ECP	80.000,00
		CS	124.701,07	TP	28.146,36	FPV	3.000,00	TR	6.367,93
Titolo 2	Spese in conto capitale	RS	0,00	PR	0,00	R	0,00	EP	0,00
		CP	0,00	PC	0,00	I	0,00	ECP	0,00
		CS	0,00	TP	0,00	FPV	0,00	TR	0,00
Totale PROGRAMMA 11 Altri servizi generali		RS	41.701,07	PR	28.146,36	R	-7.186,78	P	0,00
		CP	83.000,00	PC	0,00	I	0,00	ECP	80.000,00
		CS	124.701,07	TP	28.146,36	FPV	3.000,00	TR	6.367,93
Totale MISSIONE 01 Servizi istituzionali, generali e di gestione		RS	102.887,78	PR	81.186,46	R	-13.075,40	EP	8.625,92
		CP	806.982,45	PC	422.662,91	I	451.404,21	ECP	297.549,84
		CS	909.870,23	TP	503.849,37	FPV	58.028,40	TR	37.367,22
MISSIONE 09 Sviluppo sostenibile e tutela del territorio e dell'ambiente									
0903 PROGRAMMA 03 Rifiuti									
Titolo 1	Spese correnti	RS	524.275,13	PR	518.285,83	R	-1.127,52	EP	4.861,78
		CP	1.210.577,65	PC	772.144,94	I	859.628,17	ECP	240.546,80
		CS	1.734.852,78	TP	1.290.430,77	FPV	110.402,68	TR	92.345,01
Titolo 2	Spese in conto capitale	RS	0,00	PR	0,00	R	0,00	EP	0,00
		CP	7.224.140,41	PC	1.974.831,90	I	1.974.831,90	ECP	4.946.045,32
		CS	7.224.140,41	TP	1.974.831,90	FPV	303.263,19	TR	0,00
Totale PROGRAMMA 03 Rifiuti		RS	524.275,13	PR	518.285,83	R	-1.127,52	P	0,00
		CP	8.434.718,06	PC	2.746.976,84	I	2.834.460,07	ECP	5.186.592,12
		CS	8.958.993,19	TP	3.265.262,67	FPV	413.665,87	TR	92.345,01
Totale MISSIONE 09 Sviluppo sostenibile e tutela del territorio e dell'ambiente		RS	524.275,13	PR	518.285,83	R	-1.127,52	EP	4.861,78
		CP	8.434.718,06	PC	2.746.976,84	I	2.834.460,07	ECP	5.186.592,12
		CS	8.958.993,19	TP	3.265.262,67	FPV	413.665,87	TR	92.345,01

MISSIONE, PROGRAMMA, TITOLO	DENOMINAZIONE	RESIDUI PASSIVI AL 1/1/2019 (RS)		PAGAMENTI IN C/RESIDUI (PR)		RIACCERTAMENTI RESIDUI (R)		RESIDUI PASSIVI DA ESERCIZI PREC. (EP=RS-PR+R+P)			
		PREVISIONI DEFINITIVE DI COMPETENZA (CP)		PAGAMENTI IN C/COMPETENZA (PC)		IMPEGNI (I)		ECONOMIE DI COMPETENZA (ECP=CP-I-FPV)		RESIDUI PASSIVI DA ESERCIZIO DI COMP. (EC=I-PC)	
		PREVISIONI DEFINITIVE DI CASSA (CS)		TOTALE PAGAMENTI (TP=PR+PC)		FONDO PLURIENNALE VINCOLATO (FPV)				TOTALE RESIDUI PASSIVI DA RIPORT. (TR=EP+EC)	
MISSIONE	20	Fondi e accantonamenti									
2001	PROGRAMMA 01	Fondo di riserva									
	Titolo 1	Spese correnti	RS	0,00	PR	0,00	R	0,00	EP	0,00	
			CP	10.800,00	PC	0,00	I	0,00	ECP	10.800,00	
			CS	10.800,00	TP	0,00	FPV	0,00		TR	
	Titolo 2	Spese in conto capitale	RS	0,00	PR	0,00	R	0,00	EP	0,00	
			CP	0,00	PC	0,00	I	0,00	ECP	0,00	
			CS	0,00	TP	0,00	FPV	0,00		TR	
	Totale PROGRAMMA 01	Fondo di riserva	RS	0,00	PR	0,00	R	0,00	P	0,00	
			CP	10.800,00	PC	0,00	I	0,00	ECP	10.800,00	
			CS	10.800,00	TP	0,00	FPV	0,00		TR	
2003	PROGRAMMA 03	Altri fondi									
	Titolo 1	Spese correnti	RS	0,00	PR	0,00	R	0,00	EP	0,00	
			CP	0,00	PC	0,00	I	0,00	ECP	0,00	
			CS	0,00	TP	0,00	FPV	0,00		TR	
	Titolo 2	Spese in conto capitale	RS	0,00	PR	0,00	R	0,00	EP	0,00	
			CP	0,00	PC	0,00	I	0,00	ECP	0,00	
			CS	0,00	TP	0,00	FPV	0,00		TR	
	Totale PROGRAMMA 03	Altri fondi	RS	0,00	PR	0,00	R	0,00	P	0,00	
			CP	0,00	PC	0,00	I	0,00	ECP	0,00	
			CS	0,00	TP	0,00	FPV	0,00		TR	
Totale MISSIONE 20	Fondi e accantonamenti		RS	0,00	PR	0,00	R	0,00		EP	
			CP	10.800,00	PC	0,00	I	0,00	ECP	10.800,00	
			CS	10.800,00	TP	0,00	FPV	0,00		TR	

MISSIONE, PROGRAMMA, TITOLO	DENOMINAZIONE	RESIDUI PASSIVI AL 1/1/2019 (RS)		PAGAMENTI IN C/RESIDUI (PR)		RIACCERTAMENTI RESIDUI (R)				RESIDUI PASSIVI DA ESERCIZI PREC. (EP=RS-PR+R+P)	
		PREVISIONI DEFINITIVE DI COMPETENZA (CP)		PAGAMENTI IN C/COMPETENZA (PC)		IMPEGNI (I)		ECONOMIE DI COMPETENZA (ECP=CP-I-FPV)		RESIDUI PASSIVI DA ESERCIZIO DI COMP. (EC=I-PC)	
		PREVISIONI DEFINITIVE DI CASSA (CS)		TOTALE PAGAMENTI (TP=PR+PC)		FONDO PLURIENNALE VINCOLATO (FPV)				TOTALE RESIDUI PASSIVI DA RIPORT. (TR=EP+EC)	
MISSIONE	99	Servizi per conto terzi									
9901	PROGRAMMA 01	Servizi per conto terzi e Partite di giro									
Titolo 7	Spese per conto terzi e partite di giro	RS	279.663,02	PR	279.663,02	R	0,00			EP	0,00
		CP	2.354.000,00	PC	1.626.125,61	I	1.633.553,99	ECP	720.446,01	EC	7.428,38
		CS	2.633.663,02	TP	1.905.788,63	FPV	0,00			TR	7.428,38
Totale PROGRAMMA 01	Servizi per conto terzi e Partite di giro	RS	279.663,02	PR	279.663,02	R	0,00	P	0,00	EP	0,00
		CP	2.354.000,00	PC	1.626.125,61	I	1.633.553,99	ECP	720.446,01	EC	7.428,38
		CS	2.633.663,02	TP	1.905.788,63	FPV	0,00			TR	7.428,38
Totale MISSIONE 99	Servizi per conto terzi	RS	279.663,02	PR	279.663,02	R	0,00			EP	0,00
		CP	2.354.000,00	PC	1.626.125,61	I	1.633.553,99	ECP	720.446,01	EC	7.428,38
		CS	2.633.663,02	TP	1.905.788,63	FPV	0,00			TR	7.428,38
TOTALE MISSIONI		RS	906.825,93	PR	879.135,31	R	-14.202,92			EP	13.487,70
		CP	11.606.500,51	PC	4.795.765,36	I	4.919.418,27	ECP	6.215.387,97	EC	123.652,91
		CS	12.513.326,44	TP	5.674.900,67	FPV	471.694,27			TR	137.140,61
TOTALE GENERALE DELLE SPESE		RS	906.825,93	PR	879.135,31	R	-14.202,92			EP	13.487,70
		CP	11.606.500,51	PC	4.795.765,36	I	4.919.418,27	ECP	6.215.387,97	EC	123.652,91
		CS	12.513.326,44	TP	5.674.900,67	FPV	471.694,27			TR	137.140,61

CONTO DEL BILANCIO - RIEPILOGO GENERALE DELLE SPESE PER MISSIONI

MISSIONE, PROGRAMMA, TITOLO	DENOMINAZIONE	RESIDUI PASSIVI AL 1/1/2019 (RS)		PAGAMENTI IN C/RESIDUI (PR)		RIACCERTAMENTI RESIDUI (R)		RESIDUI PASSIVI DA ESERCIZI PREC. (EP=RS-PR+R)	
		PREVISIONI DEFINITIVE DI COMPETENZA (CP)		PAGAMENTI IN C/COMPETENZA (PC)		IMPEGNI (I)		ECONOMIE DI COMPETENZA (ECP=CP-I-FPV)	
		PREVISIONI DEFINITIVE DI CASSA (CS)		TOTALE PAGAMENTI (TP=PR+PC)		FONDO PLURIENNALE VINCOLATO (FPV)		TOTALE RESIDUI PASSIVI DA RIPORT. (TR=EP+EC)	
	DISAVANZO DI AMMINISTRAZIONE	CP	0,00						
	DISAVANZO DERIVANTE DA DEBITO AUTORIZZATO E NON CONTRATTO	CP	0,00						
Missione 01	Servizi istituzionali, generali e di gestione	RS	102.887,78	PR	81.186,46	R	-13.075,40	EP	8.625,92
		CP	806.982,45	PC	422.662,91	I	451.404,21	ECP	297.549,84
		CS	909.870,23	TP	503.849,37	FPV	58.028,40	EC	28.741,30
								TR	37.367,22
Missione 09	Sviluppo sostenibile e tutela del territorio e dell'ambiente	RS	524.275,13	PR	518.285,83	R	-1.127,52	EP	4.861,78
		CP	8.434.718,06	PC	2.746.976,84	I	2.834.460,07	ECP	5.186.592,12
		CS	8.958.993,19	TP	3.265.262,67	FPV	413.665,87	EC	87.483,23
								TR	92.345,01
Missione 20	Fondi e accantonamenti	RS	0,00	PR	0,00	R	0,00	EP	0,00
		CP	10.800,00	PC	0,00	I	0,00	ECP	10.800,00
		CS	10.800,00	TP	0,00	FPV	0,00	EC	0,00
								TR	0,00
Missione 99	Servizi per conto terzi	RS	279.663,02	PR	279.663,02	R	0,00	EP	0,00
		CP	2.354.000,00	PC	1.626.125,61	I	1.633.553,99	ECP	720.446,01
		CS	2.633.663,02	TP	1.905.788,63	FPV	0,00	EC	7.428,38
								TR	7.428,38
	TOTALE MISSIONI	RS	906.825,93	PR	879.135,31	R	-14.202,92	EP	13.487,70
		CP	11.606.500,51	PC	4.795.765,36	I	4.919.418,27	ECP	6.215.387,97
		CS	12.513.326,44	TP	5.674.900,67	FPV	471.694,27	EC	123.652,91
								TR	137.140,61
	TOTALE GENERALE DELLE SPESE	RS	906.825,93	PR	879.135,31	R	-14.202,92	EP	13.487,70
		CP	11.606.500,51	PC	4.795.765,36	I	4.919.418,27	ECP	6.215.387,97
		CS	12.513.326,44	TP	5.674.900,67	FPV	471.694,27	EC	123.652,91
								TR	137.140,61

CONTO DEL BILANCIO - RIEPILOGO GENERALE DELLE SPESE

TITOLO	DENOMINAZIONE	RESIDUI PASSIVI AL 1/1/2019 (RS)		PAGAMENTI IN C/RESIDUI (PR)		RIACCERTAMENTI RESIDUI (R)		RESIDUI PASSIVI DA ESERCIZI PREC. (EP=RS-PR+R)	
		PREVISIONI DEFINITIVE DI COMPETENZA (CP)		PAGAMENTI IN C/COMPETENZA (PC)		IMPEGNI (I)		ECONOMIE DI COMPETENZA (ECP=CP-I-FPV)	
		PREVISIONI DEFINITIVE DI CASSA (CS)		TOTALE PAGAMENTI (TP=PR+PC)		FONDO PLURIENNALE VINCOLATO (FPV)		TOTALE RESIDUI PASSIVI DA RIPORT. (TR=EP+EC)	
	DISAVANZO DI AMMINISTRAZIONE	CP	0,00						
	DISAVANZO DERIVANTE DA DEBITO AUTORIZZATO E NON CONTRATTO	CP	0,00						
Titolo 1	Spese correnti	RS	627.162,91	PR	599.472,29	R	-14.202,92	EP	13.487,70
		CP	2.007.360,10	PC	1.183.322,58	I	1.299.547,11	ECP	539.381,91
		CS	2.634.523,01	TP	1.782.794,87	FPV	168.431,08	EC	116.224,53
								TR	129.712,23
Titolo 2	Spese in conto capitale	RS	0,00	PR	0,00	R	0,00	EP	0,00
		CP	7.245.140,41	PC	1.986.317,17	I	1.986.317,17	ECP	4.955.560,05
		CS	7.245.140,41	TP	1.986.317,17	FPV	303.263,19	EC	0,00
								TR	0,00
Titolo 7	Spese per conto terzi e partite di giro	RS	279.663,02	PR	279.663,02	R	0,00	EP	0,00
		CP	2.354.000,00	PC	1.626.125,61	I	1.633.553,99	ECP	720.446,01
		CS	2.633.663,02	TP	1.905.788,63	FPV	0,00	EC	7.428,38
								TR	7.428,38
	TOTALE TITOLI	RS	906.825,93	PR	879.135,31	R	-14.202,92	EP	13.487,70
		CP	11.606.500,51	PC	4.795.765,36	I	4.919.418,27	ECP	6.215.387,97
		CS	12.513.326,44	TP	5.674.900,67	FPV	471.694,27	EC	123.652,91
								TR	137.140,61
	TOTALE GENERALE DELLE SPESE	RS	906.825,93	PR	879.135,31	R	-14.202,92	EP	13.487,70
		CP	11.606.500,51	PC	4.795.765,36	I	4.919.418,27	ECP	6.215.387,97
		CS	12.513.326,44	TP	5.674.900,67	FPV	471.694,27	EC	123.652,91
								TR	137.140,61

QUADRO GENERALE RIASSUNTIVO

ENTRATE	ACCERTAMENTI	INCASSI	SPESE	IMPEGNI	PAGAMENTO
Fondo di cassa all'inizio dell'esercizio		3.458.813,47			
Utilizzo avanzo di amministrazione	600.000,00		Disavanzo di amministrazione	0,00	
<i>di cui Utilizzo Fondo anticipazioni di liquidità</i>	0,00		Disavanzo derivante da debito autorizzato e non contratto ripianato con accensione di	0,00	
Fondo pluriennale vincolato di parte corrente	127.360,10				
Fondo pluriennale vincolato in c/capitale	2.224.140,41				
<i>di cui Fondo pluriennale vincolato in c/capitale finanziato da debito</i>	0,00				
Fondo pluriennale vincolato per incremento di attività finanziarie	0,00				
TIT. 1 - Entrate correnti di natura tributaria, contributiva e perequativa	0,00	0,00	TIT. 1 - Spese correnti	1.299.547,11	1.782.794,87
TIT. 2 - Trasferimenti correnti	1.300.000,00	1.324.689,91	Fondo pluriennale vincolato di parte corrente	168.431,08	
TIT. 3 - Entrate extratributarie	3.638,01	3.638,01			
TIT. 4 - Entrate in conto capitale	56.757,22	1.139.343,55	TIT. 2 - Spese in conto capitale	1.986.317,17	1.986.317,17
			Fondo pluriennale vincolato in c/capitale	303.263,19	
			<i>di cui Fondo pluriennale vincolato in c/capitale finanziato da debito</i>	0,00	
TIT. 5 - Entrate da riduzione di attività finanziarie	0,00	0,00	TIT. 3 - Spese per incremento di attività finanziarie	0,00	0,00
			Fondo pluriennale vincolato per incremento di attività finanziarie	0,00	
Totale entrate finali	1.360.395,23	2.467.671,47	Totale spese finali	3.757.558,55	3.769.112,04
TIT. 6 - Accensione di prestiti	0,00	0,00	TIT. 4 - Rimborso di prestiti	0,00	0,00
			<i>Fondo anticipazioni di liquidità</i>	0,00	
TIT. 7 - Anticipazioni da istituto tesoriere/cassiere	0,00	0,00	TIT. 5 - Chiusura Anticipazioni da istituto tesoriere/cassiere	0,00	0,00
TIT. 9 - Entrate per conto di terzi e partite di giro	1.633.553,99	1.639.487,33	TIT. 7 - Spese per conto terzi e partite di giro	1.633.553,99	1.905.788,63
Totale entrate dell'esercizio	2.993.949,22	4.107.158,80	Totale spese dell'esercizio	5.391.112,54	5.674.900,67
TOTALE COMPLESSIVO ENTRATE	5.945.449,73	7.565.972,27	TOTALE COMPLESSIVO SPESE	5.391.112,54	5.674.900,67
DISAVANZO DELL'ESERCIZIO	0,00		AVANZO DI COMPETENZA/FONDO DI CASSA	554.337,19	1.891.071,60
<i>di cui Disavanzo da debito autorizzato e non contratto formatosi nell'esercizio</i>	0,00				
TOTALE A PAREGGIO	5.945.449,73	7.565.972,27	TOTALE A PAREGGIO	5.945.449,73	7.565.972,27

ENTRATE	ACCERTAMENTI	INCASSI	SPESE	IMPEGNI	PAGAMENTO
GESTIONE DEL BILANCIO			GESTIONE DEGLI ACCANTONAMENTI IN SEDE DI RENDICONTO		
a) Avanzo di competenza (+) /Disavanzo di competenza (-)	554.337,19		d)Equilibrio di bilancio (+)/(-)	554.337,19	
b) Risorse accantonate stanziare nel bilancio dell'esercizio 2019 (+)	0,00		e)Variazione accantonamenti effettuata in sede di rendiconto(+)/(-)	0,00	
c) Risorse vincolate nel bilancio (+)	0,00				
d) Equilibrio di bilancio (d=a-b-c)	554.337,19		f) Equilibrio complessivo (f=d-e)	554.337,19	

VERIFICA EQUILIBRI

EQUILIBRIO ECONOMICO-FINANZIARIO		COMPETENZA (ACCERT.E IMPEGNI IMPUTATI AL 2019)
A) Fondo pluriennale vincolato per spese correnti iscritto in entrata	(+)	127.360,10
AA) Recupero disavanzo di amministrazione esercizio precedente	(-)	0,00
B) Entrate Titoli 1.00 - 2.00 - 3.00 <i>di cui per estinzione anticipata di prestiti</i>	(+)	1.303.638,01 0,00
C) Entrate Titolo 4.02.06 - Contributi agli investimenti direttamente destinati al rimborso dei prestiti da amministrazioni pubbliche	(+)	0,00
D) Spese Titolo 1.00 - Spese correnti	(-)	1.299.547,11
D1) Fondo pluriennale vincolato di parte corrente (di spesa)	(-)	168.431,08
E) Spese Titolo 2.04 - Trasferimenti in conto capitale	(-)	0,00
E1) Fondo pluriennale vincolato di spesa - titolo 2.04 Altri trasferimenti in conto capitale	(-)	0,00
F1) Spese Titolo 4.00 - Quote di capitale amm.to dei mutui e prestiti obbligazionari <i>di cui per estinzione anticipata di prestiti</i>	(-)	0,00 0,00
F2) Fondo anticipazioni di liquidità	(-)	0,00
G) Somma finale (G=A-AA+B+C-D-D1-E-E1-F1-F2)		-36.980,08
ALTRE POSTE DIFFERENZIALI, PER ECCEZIONI PREVISTE DA NORME DI LEGGE E DAI PRINCIPI CONTABILI, CHE HANNO EFFETTO SULL' EQUILIBRIO EX ARTICOLO 162, COMMA 6, DEL TESTO UNICO DELLE LEGGI SULL'ORDINAMENTO DEGLI ENTI LOCALI		
H) Utilizzo avanzo di amministrazione per spese correnti <i>di cui per estinzione anticipata di prestiti</i>	(+)	600.000,00 0,00
I) Entrate di parte capitale destinate a spese correnti in base a specifiche disposizioni di legge o dei principi contabili <i>di cui per estinzione anticipata di prestiti</i>	(+)	0,00 0,00
L) Entrate di parte corrente destinate a spese di investimento in base a specifiche disposizioni di legge o dei principi contabili	(-)	0,00
M) Entrate da accensione di prestiti destinate a estinzione anticipata dei prestiti	(+)	0,00
O1) RISULTATO DI COMPETENZA DI PARTE CORRENTE (O1=G+H+I-L+M)		563.019,92
- Risorse accantonate di parte corrente stanziata nel bilancio dell'esercizio 2019	(-)	0,00
- Risorse vincolate di parte corrente nel bilancio	(-)	0,00
O2) EQUILIBRIO DI BILANCIO DI PARTE CORRENTE		563.019,92
- Variazione accantonamenti di parte corrente effettuata in sede di rendiconto'(+)/(-)	(-)	0,00
O3) EQUILIBRIO COMPLESSIVO DI PARTE CORRENTE		563.019,92

VERIFICA EQUILIBRI

EQUILIBRIO ECONOMICO-FINANZIARIO			COMPETENZA (ACCERT.E IMPEGNI IMPUTATI AL 2019)
P) Utilizzo avanzo di amministrazione per spese di investimento	(+)		0,00
Q) Fondo pluriennale vincolato per spese in conto capitale iscritto in entrata	(+)		2.224.140,41
R) Entrate Titoli 4.00-5.00-6.00	(+)		56.757,22
C) Entrate Titolo 4.02.06 - Contributi agli investimenti direttamente destinati al rimborso dei prestiti da amministrazioni pubbliche	(-)		0,00
I) Entrate di parte capitale destinate a spese correnti in base a specifiche disposizioni di legge o dei principi contabili	(-)		0,00
S1) Entrate Titolo 5.02 per Riscossioni di crediti	(-)		0,00
S2) Entrate Titolo 5.03 per Riscossione crediti di medio-lungo termine	(-)		0,00
T) Entrate Titolo 5.04 relative a Altre entrate per riduzioni di attività finanziarie	(-)		0,00
L) Entrate di parte corrente destinate a spese di investimento in base a specifiche disposizioni di legge o dei principi contabili	(+)		0,00
M) Entrate da accensione di prestiti destinate a estinzione anticipata dei prestiti	(-)		0,00
U) Spese Titolo 2.00 - Spese in conto capitale	(-)		1.986.317,17
UU) Fondo pluriennale vincolato in c/capitale (di spesa)	(-)		303.263,19
V) Spese Titolo 3.01 per Acquisizioni di attività finanziarie	(-)		0,00
E) Spese Titolo 2.04 - Trasferimenti in conto capitale	(+)		0,00
Z1) RISULTATO DI COMPETENZA IN C/CAPITALE (Z1) = P+Q+R-C-I-S1-S2-T+L-M-U-U1-U2-V+E)			-8.682,73
Z/1) Risorse accantonate in c/capitale stanziato nel bilancio dell'esercizio 2019	(-)		0,00
- Risorse vincolate in c/capitale nel bilancio	(-)		0,00
Z/2) EQUILIBRIO DI BILANCIO IN C/CAPITALE			-8.682,73
- Variazione accantonamenti in c/capitale effettuata in sede di rendiconto(+)/(-)	(-)		0,00
Z3) EQUILIBRIO COMPLESSIVO IN CAPITALE			-8.682,73
S1) Entrate Titolo 5.02 per Riscossioni di crediti	(+)		0,00
S2) Entrate Titolo 5.03 per Riscossione crediti di medio-lungo termine	(+)		0,00
T) Entrate Titolo 5.04 relative a Altre entrate per riduzioni di attività finanziarie	(+)		0,00
X1) Spese Titolo 3.02 per Concessione crediti di breve termine	(-)		0,00
X2) Spese Titolo 3.03 per Concessione crediti di medio-lungo termine	(-)		0,00
Y) Spese Titolo 3.04 per Altre spese per incremento di attività finanziarie	(-)		0,00

VERIFICA EQUILIBRI

EQUILIBRIO ECONOMICO-FINANZIARIO		COMPETENZA (ACCERT.E IMPEGNI IMPUTATI AL 2019)
W1) RISULTATO DI COMPETENZA (W/1 = O1+Z1+S1+S2+T-X1-X2-Y)		554.337,19
Risorse accantonate stanziare nel bilancio dell'esercizio 2019	(-)	0,00
Risorse vincolate nel bilancio	(-)	0,00
W2/EQUILIBRIO DI BILANCIO		554.337,19
Variatione accantonamenti effettuata in sede di rendiconto	(-)	0,00
W3/EQUILIBRIO COMPLESSIVO		554.337,19
Saldo corrente ai fini della copertura degli investimenti pluriennali:		
O1) Risultato di competenza di parte corrente		563.019,92
Utilizzo risultato di amministrazione per il finanziamento di spese correnti (H)	(-)	600.000,00
Entrate non ricorrenti che non hanno dato copertura a impegni	(-)	0,00
- Risorse accantonate di parte corrente stanziare nel bilancio dell'esercizio 2019	(-)	0,00
- Variatione accantonamenti di parte corrente effettuata in sede di rendiconto'(+)/(-)	(-)	0,00
- Risorse vincolate di parte corrente nel bilancio	(-)	0,00
Equilibrio di parte corrente ai fini della copertura degli investimenti pluriennali.		-36.980,08

PROSPETTO DIMOSTRATIVO DEL RISULTATO DI AMMINISTRAZIONE ESERCIZIO 2019

		GESTIONE		
		RESIDUI	COMPETENZA	TOTALE
Fondo cassa al 1° gennaio				3.458.813,47
RISCOSSIONI	+	1.118.554,62	2.988.604,18	4.107.158,80
PAGAMENTI	-	879.135,31	4.795.765,36	5.674.900,67
SALDO DI CASSA AL 31 DICEMBRE	=			1.891.071,60
PAGAMENTI per azioni esecutive non regolarizzate al 31 dicembre	-			0,00
FONDO DI CASSA AL 31 DICEMBRE	=			1.891.071,60
RESIDUI ATTIVI	+	15.673,25	5.345,04	21.018,29
<i>di cui derivanti da accertamenti di tributi effettuati sulla base della stima del dipartimento delle finanze</i>		<i>0,00</i>	<i>0,00</i>	<i>0,00</i>
RESIDUI PASSIVI	-	13.487,70	123.652,91	137.140,61
FONDO PLURIENNALE VINCOLATO PER SPESE CORRENTI	-			168.431,08
FONDO PLURIENNALE VINCOLATO PER SPESE IN CONTO CAPITALE	-			303.263,19
RISULTATO DI AMMINISTRAZIONE AL 31 DICEMBRE 2019 (A)	=			1.303.255,01
Composizione del risultato di amministrazione al 31 dicembre 2019:				
Parte accantonata				
Fondo contenzioso				50.000,00
Totale parte accantonata (B)				50.000,00

Parte vincolata		
Vincoli derivanti da leggi e dai principi contabili		0,00
Vincoli derivanti da trasferimenti		0,00
Vincoli derivanti dalla contrazione di mutui		0,00
Vincoli formalmente attribuiti dall'ente		0,00
Altri vincoli		0,00
	Totale parte vincolata (C)	0,00
Parte destinata agli investimenti		
	Totale parte destinata agli investimenti (D)	0,00
	Totale parte disponibile (E=A-B-C-D)	1.253.255,01
	F) di cui Disavanzo da debito autorizzato e non contratto	0,00
Se E è negativo, tale importo è iscritto tra le spese del bilancio di previsione come disavanzo da ripianare		

ELENCO ANALITICO DELLE RISORSE ACCANTONATE NEL RISULTATO DI AMMINISTRAZIONE

Capitolo di spesa	descrizione	Risorse accantonate al 01/01/2019	Risorse accantonate applicate al bilancio dell'esercizio 2019 (con segno -)	Risorse accantonate stanziare nella spesa del bilancio dell'esercizio 2019	Variazione accantonamenti effettuata in sede di rendiconto (con segno +/-)	Risorse accantonate nel risultato di amministrazione al 31/12/2019
		(a)	(b)	(c)	(d)	(e)=(a)+(b)+(c)+(d)
Fondo contenzioso						
C_20031.10.121000	FONDO RISCHI SPESE LEGALI	50.000,00	0,00	0,00	0,00	50.000,00
Totale Fondo contenzioso		50.000,00	0,00	0,00	0,00	50.000,00
Totale		50.000,00	0,00	0,00	0,00	50.000,00

COMPOSIZIONE PER MISSIONI E PROGRAMMI DEL FONDO PLURIENNALE VINCOLATO DELL'ESERCIZIO 2019

MISSIONI E PROGRAMMI		Fondo pluriennale vincolato al 31 dicembre dell'esercizio 2018	Spese impegnate negli esercizi precedenti e imputate all'esercizio 2019 e coperte dal fondo pluriennale vincolato	Riaccertamento degli impegni di cui alla lettera b) effettuata nel corso dell'esercizio 2019 (cd. economie di impegno)	Riaccertamento degli impegni di cui alla lettera b) effettuata nel corso dell'esercizio 2019 (cd. economie di impegno) su impegni pluriennali finanziati dal FPV e imputati agli esercizi succ. al 2019	Quota del fondo pluriennale vincolato al 31 dicembre dell'esercizio 2018, non destinata ad essere utilizzata nell'esercizio 2019 e rinviata all'esercizio 2020 e successivi	Spese impegnate nell'esercizio 2019 con imputazione all'esercizio 2020 e coperte dal fondo pluriennale vincolato	Spese impegnate nell'esercizio 2019 con imputazione all'esercizio 2021 e coperte dal fondo pluriennale vincolato	Spese impegnate nell'esercizio 2019 con imputazione a esercizi successivi a quelli considerati nel bilancio pluriennale e coperte dal fondo pluriennale vincolato	Fondo pluriennale vincolato al 31 dicembre dell'esercizio 2019
		(a)	(b)	(x)	(y)	(c) = (a)-(b)-(x)-(y)	(d)	(e)	(f)	(g) = (c)+(d)+(e)+(f)
01	MISSIONE 1 - Servizi istituzionali, generali e di gestione									
01	Organi istituzionali	0,00	0,00	0,00	0,00	0,00	0,00	0,00	0,00	0,00
03	Gestione economica, finanziaria, programmazione e provveditorato	53.412,65	7.274,25	0,00	0,00	46.138,40	5.490,00	0,00	0,00	51.628,40
08	Statistica e sistemi informativi	3.400,00	0,00	0,00	0,00	3.400,00	0,00	0,00	0,00	3.400,00
10	Risorse umane	545,00	350,00	195,00	0,00	0,00	0,00	0,00	0,00	0,00
11	Altri servizi generali	3.000,00	0,00	0,00	0,00	3.000,00	0,00	0,00	0,00	3.000,00
	Totale MISSIONE 01 - Servizi istituzionali, generali e di gestione	60.357,65	7.624,25	195,00	0,00	52.538,40	5.490,00	0,00	0,00	58.028,40
09	MISSIONE 9 - Sviluppo sostenibile e tutela del territorio e dell'ambiente									
03	Rifiuti	2.291.142,86	2.012.651,95	10.098,14	0,00	268.392,77	145.273,10	0,00	0,00	413.665,87
	Totale MISSIONE 09 - Sviluppo sostenibile e tutela del territorio e dell'ambiente	2.291.142,86	2.012.651,95	10.098,14	0,00	268.392,77	145.273,10	0,00	0,00	413.665,87
20	MISSIONE 20 - Fondi e accantonamenti									
01	Fondo di riserva	0,00	0,00	0,00	0,00	0,00	0,00	0,00	0,00	0,00
03	Altri fondi	0,00	0,00	0,00	0,00	0,00	0,00	0,00	0,00	0,00
	Totale MISSIONE 20 - Fondi e accantonamenti	0,00	0,00	0,00	0,00	0,00	0,00	0,00	0,00	0,00
99	MISSIONE 99 - Servizi per conto terzi									
01	Servizi per conto terzi e Partite di giro	0,00	0,00	0,00	0,00	0,00	0,00	0,00	0,00	0,00
	Totale MISSIONE 99 - Servizi per conto terzi	0,00	0,00	0,00	0,00	0,00	0,00	0,00	0,00	0,00
	TOTALE	2.351.500,51	2.020.276,20	10.293,14	0,00	320.931,17	150.763,10	0,00	0,00	471.694,27

COMPOSIZIONE DELL'ACCANTONAMENTO AL FONDO CREDITI DI DUBBIA ESIGIBILITA' E AL FONDO SVALUTAZIONE CREDITI

Tipologia	DENOMINAZIONE	RESIDUI ATTIVI FORMATISI NELL'ESERCIZIO 2019 (a)	RESIDUI ATTIVI DEGLI ESERCIZI PRECEDENTI (b)	TOTALE RESIDUI ATTIVI (c) = (a) + (b)	IMPORTO MINIMO DEL FONDO (d)	FONDO CREDITI DI DUBBIA ESIGILITA' (e)	% di accantonamento al fondo crediti di dubbia esigibilità (f) = (e) / (c)
	ENTRATE CORRENTI DI NATURA TRIBUTARIA, CONTRIBUTIVA E PEREQUATIVA						
1010100	Tipologia 101 - Imposte, tasse e proventi assimilati	0,00	0,00	0,00			
	di cui accertati per cassa sulla base del principio contabile 3.7	0,00	0,00	0,00			
	Tipologia 101 - Imposte, tasse e proventi assimilati non accertati per cassa	0,00	0,00	0,00	0,00	0,00	0
1010200	Tipologia 102 - Tributi destinati al finanziamento della sanità (solo per le Regioni)	0,00	0,00	0,00			
	di cui accertati per cassa sulla base del principio contabile 3.7	0,00	0,00	0,00			
	Tipologia 102 - Tributi destinati al finanziamento della sanità (solo per le Regioni) non accertati per cassa	0,00	0,00	0,00	0,00	0,00	0
1010300	Tipologia 103 - Tributi devoluti e regolati alle autonomie speciali (solo per le Regioni)	0,00	0,00	0,00			
	di cui accertati per cassa sulla base del principio contabile 3.7	0,00	0,00	0,00			
	Tipologia 103 - Tributi devoluti e regolati alle autonomie speciali (solo per le Regioni) non accertati per cassa	0,00	0,00	0,00	0,00	0,00	0
1010400	Tipologia 104 - Compartecipazioni di tributi	0,00	0,00	0,00	0,00	0,00	0,000000
1030100	Tipologia 301 - Fondi perequativi da Amministrazioni Centrali	0,00	0,00	0,00	0,00	0,00	0,000000
1030200	Tipologia 302 - Fondi perequativi dalla Regione o Provincia autonoma	0,00	0,00	0,00	0,00	0,00	0,000000
	Totale TITOLO 1	0,00	0,00	0,00	0,00	0,00	
	TRASFERIMENTI CORRENTI						
2010100	Tipologia 101 - Trasferimenti correnti da Amministrazioni pubbliche	5.345,04	644,01	5.989,05	0,00	0,00	0,000000
2010200	Tipologia 102 - Trasferimenti correnti da Famiglie	0,00	0,00	0,00	0,00	0,00	0,000000

Allegato c) - Fondo crediti di dubbia esigibilità

Tipologia	DENOMINAZIONE	RESIDUI ATTIVI FORMATISI NELL'ESERCIZIO 2019 (a)	RESIDUI ATTIVI DEGLI ESERCIZI PRECEDENTI (b)	TOTALE RESIDUI ATTIVI (c) = (a) + (b)	IMPORTO MINIMO DEL FONDO (d)	FONDO CREDITI DI DUBBIA ESIGIBILITA' (e)	% di accantonamento al fondo crediti di dubbia esigibilità (f) = (e) / (c)
2010300	Tipologia 103 - Trasferimenti correnti da Imprese	0,00	0,00	0,00	0,00	0,00	0,000000
2010400	Tipologia 104 - Trasferimenti correnti da Istituzioni Sociali Private	0,00	0,00	0,00	0,00	0,00	0,000000
2010500	Tipologia 105 - Trasferimenti correnti dall'Unione Europea e dal Resto del Mondo	0,00	0,00	0,00	0,00	0,00	0
	Trasferimenti correnti dall'Unione Europea	0,00	0,00	0,00			
	Trasferimenti correnti dal Resto del Mondo	0,00	0,00	0,00	0,00	0,00	
	Totale TITOLO 2	5.345,04	644,01	5.989,05	0,00	0,00	
	ENTRATE EXTRATRIBUTARIE						
3010000	Tipologia 100 - Vendita di beni e servizi e proventi derivanti dalla gestione dei beni	0,00	0,00	0,00	0,00	0,00	0,000000
3020000	Tipologia 200 - Proventi derivanti dall'attività di controllo e repressione delle irregolarità e degli illeciti	0,00	0,00	0,00	0,00	0,00	0,000000
3030000	Tipologia 300 - Interessi attivi	0,00	0,00	0,00	0,00	0,00	0,000000
3040000	Tipologia 400 - Altre entrate da redditi da capitale	0,00	0,00	0,00	0,00	0,00	0,000000
3050000	Tipologia 500 - Rimborsi e altre entrate correnti	0,00	0,00	0,00	0,00	0,00	0,000000
	Totale TITOLO 3	0,00	0,00	0,00	0,00	0,00	
	ENTRATE IN CONTO CAPITALE						
4010000	Tipologia 100 - Tributi in conto capitale	0,00	0,00	0,00	0,00	0,00	0,000000
4020000	Tipologia 200 - Contributi agli investimenti	0,00	0,00	0,00	0,00	0,00	
	Contributi agli investimenti da amministrazioni pubbliche	0,00	0,00	0,00			
	Contributi agli investimenti da UE	0,00	0,00	0,00			
	Tipologia 200 - Contributi agli investimenti al netto dei contributi da PA e da UE	0,00	0,00	0,00	0,00	0,00	0

Allegato c) - Fondo crediti di dubbia esigibilità

Tipologia	DENOMINAZIONE	RESIDUI ATTIVI FORMATISI NELL'ESERCIZIO 2019 (a)	RESIDUI ATTIVI DEGLI ESERCIZI PRECEDENTI (b)	TOTALE RESIDUI ATTIVI (c) = (a) + (b)	IMPORTO MINIMO DEL FONDO (d)	FONDO CREDITI DI DUBBIA ESIGIBILITA' (e)	% di accantonamento al fondo crediti di dubbia esigibilità (f) = (e) / (c)
4030000	Tipologia 300 - Altri trasferimenti in conto capitale Trasferimenti in conto capitale da amministrazioni pubbliche Trasferimenti in conto capitale da UE Tipologia 300 - Altri trasferimenti in conto capitale al netto dei trasferimenti da PA e da UE	0,00 0,00 0,00 0,00	0,00 0,00 0,00 0,00	0,00 0,00 0,00 0,00	0,00	0,00	0
4040000	Tipologia 400 - Entrate da alienazione di beni materiali e immateriali	0,00	0,00	0,00	0,00	0,00	0,000000
4050000	Tipologia 500 - Altre entrate in conto capitale	0,00	0,00	0,00	0,00	0,00	0,000000
	Totale TITOLO 4	0,00	0,00	0,00	0,00	0,00	
	ENTRATE DA RIDUZIONE DI ATTIVITÀ FINANZIARIE						
5010000	Tipologia 100 - Alienazione di attività finanziarie	0,00	0,00	0,00	0,00	0,00	0,000000
5020000	Tipologia 200 - Riscossione crediti di breve termine	0,00	0,00	0,00	0,00	0,00	0,000000
5030000	Tipologia 300 - Riscossione crediti di medio-lungo termine	0,00	0,00	0,00	0,00	0,00	0,000000
5040000	Tipologia 400 - Altre entrate per riduzione di attività finanziarie	0,00	0,00	0,00	0,00	0,00	0,000000
	Totale TITOLO 5	0,00	0,00	0,00	0,00	0,00	

Allegato c) - Fondo crediti di dubbia esigibilità

Tipologia	DENOMINAZIONE	RESIDUI ATTIVI FORMATISI NELL'ESERCIZIO 2019 (a)	RESIDUI ATTIVI DEGLI ESERCIZI PRECEDENTI (b)	TOTALE RESIDUI ATTIVI (c) = (a) + (b)	IMPORTO MINIMO DEL FONDO (d)	FONDO CREDITI DI DUBBIA ESIGIBILITA' (e)	% di accantonamento al fondo crediti di dubbia esigibilità (f) = (e) / (c)
	TOTALE GENERALE	5.345,04	644,01	5.989,05	0,00	0,00	
	DI CUI FONDO CREDITI DI DUBBIA ESIGIBILITA' IN C/CAPITALE	0,00	0,00	0,00	0,00	0,00	
	DI CUI FONDO CREDITI DI DUBBIA ESIGIBILITA' DI PARTE CORRENTE	5.345,04	644,01	5.989,05	0,00	0,00	

COMPOSIZIONE FONDO SVALUTAZIONE CREDITI	TOTALE CREDITI	FONDO SVALUTAZIONE CREDITI
RESIDUI ATTIVI NEL CONTO DEL BILANCIO	5.989,05	0,00
CREDITI STRALCIATI DAL CONTO DEL BILANCIO		
ACCERTAMENTI IMPUTATI AGLI ESERCIZI SUCCESSIVI AL 2019		0,00
TOTALE	5.989,05	0,00

**PROSPETTO DELLE ENTRATE DI BILANCIO PER TITOLI, TIPOLOGIE E
CATEGORIE
ACCERTAMENTI**

TITOLO TIPOLOGIA CATEGORIA	DENOMINAZIONE	Accertamenti	di cui entrate accertate non ricorrenti	Riscossioni in C/competenza	Riscossioni in C/residui
	TRASFERIMENTI CORRENTI				
2010100	Tipologia 101: Trasferimenti correnti da Amministrazioni pubbliche	1.300.000,00	0,00	1.294.654,96	30.034,95
2010102	Trasferimenti correnti da Amministrazioni LOCALI	1.300.000,00	0,00	1.294.654,96	30.034,95
2010103	Trasferimenti correnti da ENTI DI PREVIDENZA	0,00	0,00	0,00	0,00
2010300	Tipologia 103: Trasferimenti correnti da Imprese	0,00	0,00	0,00	0,00
2010302	Altri trasferimenti correnti da imprese	0,00	0,00	0,00	0,00
2000000	TOTALE TITOLO 2	1.300.000,00	0,00	1.294.654,96	30.034,95
	ENTRATE EXTRATRIBUTARIE				
3010000	Tipologia 100: Vendita di beni e servizi e proventi derivanti dalla gestione dei beni	0,00	0,00	0,00	0,00
3010200	Entrate dalla vendita e dall'erogazione di servizi	0,00	0,00	0,00	0,00
3030000	Tipologia 300: Interessi attivi	0,18	0,00	0,18	0,00
3030300	Altri interessi attivi	0,18	0,00	0,18	0,00
3050000	Tipologia 500: Rimborsi e altre entrate correnti	3.637,83	0,00	3.637,83	0,00
3050200	Rimborsi in entrata	3.637,83	0,00	3.637,83	0,00
3059900	Altre entrate correnti n.a.c.	0,00	0,00	0,00	0,00
3000000	TOTALE TITOLO 3	3.638,01	0,00	3.638,01	0,00
	ENTRATE IN CONTO CAPITALE				

Allegato d) al Rendiconto - Entrate per categorie

TITOLO TIPOLOGIA CATEGORIA	DENOMINAZIONE	Accertamenti	di cui entrate accertate non ricorrenti	Riscossioni in C/competenza	Riscossioni in C/residui
4020000	Tipologia 200: Contributi agli investimenti	56.757,22	56.757,22	56.757,22	1.082.586,33
4020100	Contributi agli investimenti da amministrazioni pubbliche	56.757,22	56.757,22	56.757,22	1.082.586,33
4000000	TOTALE TITOLO 4	56.757,22	56.757,22	56.757,22	1.082.586,33
	ENTRATE PER CONTO DI TERZI E PARTITE DI GIRO				
9010000	Tipologia 100: Entrate per partite di giro	154.068,51	154.068,51	154.068,51	5.933,34
9010100	Altre ritenute	20.723,67	20.723,67	20.723,67	154,15
9010200	Ritenute su redditi da lavoro dipendente	110.937,99	110.937,99	110.937,99	0,00
9010300	Ritenute su redditi da lavoro autonomo	16.256,85	16.256,85	16.256,85	5.779,19
9019900	Altre entrate per partite di giro	6.150,00	6.150,00	6.150,00	0,00
9020000	Tipologia 200: Entrate per conto terzi	1.479.485,48	1.479.485,48	1.479.485,48	0,00
9020200	Trasferimenti per conto terzi ricevuti da Amministrazioni pubbliche	0,00	0,00	0,00	0,00
9020300	Trasferimenti per conto terzi da altri settori	1.479.485,48	1.479.485,48	1.479.485,48	0,00
9020400	Depositi di/presso terzi	0,00	0,00	0,00	0,00
9000000	TOTALE TITOLO 9	1.633.553,99	1.633.553,99	1.633.553,99	5.933,34
TOTALE GENERALE DELLE ENTRATE		2.993.949,22	1.690.311,21	2.988.604,18	1.118.554,62

PROSPETTO DELLE SPESE DI BILANCIO PER MISSIONI, PROGRAMMI E MACROAGGREGATI

SPESE CORRENTI - IMPEGNI

Esercizio finanziario 2019

MISSIONI E PROGRAMMI \ MACROAGGREGATI		Redditi da lavoro dipendente	Imposte e tasse a carico dell'ente	Acquisto di beni e servizi	Trasferimenti correnti	Trasferimenti di tributi (solo per le Regioni)	Fondi perequativi (solo per le Regioni)	Interessi passivi	Altre spese per redditi da capitale	Rimborsi e poste correttive delle entrate	Altre spese correnti	Totale
		101	102	103	104	105	106	107	108	109	110	100
01	MISSIONE 1 - Servizi istituzionali, generali e di gestione											
01	Organi istituzionali	0,00	11.782,10	186.311,12	0,00	0,00	0,00	0,00	0,00	0,00	0,00	198.093,22
03	Gestione economica, finanziaria, programmazione e provveditorato	161.519,45	10.728,11	58.186,78	0,00	0,00	0,00	0,00	0,00	0,00	1.054,97	231.489,31
08	Statistica e sistemi informativi	0,00	0,00	6.837,61	0,00	0,00	0,00	0,00	0,00	0,00	0,00	6.837,61
10	Risorse umane	0,00	0,00	3.498,80	0,00	0,00	0,00	0,00	0,00	0,00	0,00	3.498,80
11	Altri servizi generali	0,00	0,00	0,00	0,00	0,00	0,00	0,00	0,00	0,00	0,00	0,00
	TOTALE MISSIONE 1 - Servizi istituzionali, generali e di gestione	161.519,45	22.510,21	254.834,31	0,00	0,00	0,00	0,00	0,00	0,00	1.054,97	439.918,94
09	MISSIONE 9 - Sviluppo sostenibile e tutela del territorio e dell'ambiente											
03	Rifiuti	107.078,63	8.280,34	144.269,20	600.000,00	0,00	0,00	0,00	0,00	0,00	0,00	859.628,17
	TOTALE MISSIONE 9 - Sviluppo sostenibile e tutela del territorio e dell'ambiente	107.078,63	8.280,34	144.269,20	600.000,00	0,00	0,00	0,00	0,00	0,00	0,00	859.628,17
20	MISSIONE 20 - Fondi e accantonamenti											
01	Fondo di riserva	0,00	0,00	0,00	0,00	0,00	0,00	0,00	0,00	0,00	0,00	0,00
03	Altri fondi	0,00	0,00	0,00	0,00	0,00	0,00	0,00	0,00	0,00	0,00	0,00
	TOTALE MISSIONE 20 - Fondi e accantonamenti	0,00	0,00	0,00	0,00	0,00	0,00	0,00	0,00	0,00	0,00	0,00
	TOTALE MACROAGGREGATI	268.598,08	30.790,55	399.103,51	600.000,00	0,00	0,00	0,00	0,00	0,00	1.054,97	1.299.547,11

PROSPETTO DELLE SPESE DI BILANCIO PER MISSIONI, PROGRAMMI E MACROAGGREGATI

SPESE CORRENTI - PAGAMENTI IN C/COMPETENZA

Esercizio finanziario 2019

MISSIONI E PROGRAMMI \ MACROAGGREGATI		Redditi da lavoro dipendente	Imposte e tasse a carico dell'ente	Acquisto di beni e servizi	Trasferimenti correnti	Trasferimenti di tributi (solo per le Regioni)	Fondi perequativi (solo per le Regioni)	Interessi passivi	Altre spese per redditi da capitale	Rimborsi e poste correttive delle entrate	Altre spese correnti	Totale
		101	102	103	104	105	106	107	108	109	110	100
01	MISSIONE 1 - Servizi istituzionali, generali e di gestione											
01	Organi istituzionali	0,00	11.782,10	173.760,22	0,00	0,00	0,00	0,00	0,00	0,00	0,00	185.542,32
03	Gestione economica, finanziaria, programmazione e provveditorato	150.095,56	10.728,11	55.586,50	0,00	0,00	0,00	0,00	0,00	0,00	1.054,97	217.465,14
08	Statistica e sistemi informativi	0,00	0,00	5.940,18	0,00	0,00	0,00	0,00	0,00	0,00	0,00	5.940,18
10	Risorse umane	0,00	0,00	2.230,00	0,00	0,00	0,00	0,00	0,00	0,00	0,00	2.230,00
11	Altri servizi generali	0,00	0,00	0,00	0,00	0,00	0,00	0,00	0,00	0,00	0,00	0,00
	TOTALE MISSIONE 1 - Servizi istituzionali, generali e di gestione	150.095,56	22.510,21	237.516,90	0,00	0,00	0,00	0,00	0,00	0,00	1.054,97	411.177,64
09	MISSIONE 9 - Sviluppo sostenibile e tutela del territorio e dell'ambiente											
03	Rifiuti	100.944,95	8.280,34	62.919,65	600.000,00	0,00	0,00	0,00	0,00	0,00	0,00	772.144,94
	TOTALE MISSIONE 9 - Sviluppo sostenibile e tutela del territorio e dell'ambiente	100.944,95	8.280,34	62.919,65	600.000,00	0,00	0,00	0,00	0,00	0,00	0,00	772.144,94
20	MISSIONE 20 - Fondi e accantonamenti											
01	Fondo di riserva	0,00	0,00	0,00	0,00	0,00	0,00	0,00	0,00	0,00	0,00	0,00
03	Altri fondi	0,00	0,00	0,00	0,00	0,00	0,00	0,00	0,00	0,00	0,00	0,00
	TOTALE MISSIONE 20 - Fondi e accantonamenti	0,00	0,00	0,00	0,00	0,00	0,00	0,00	0,00	0,00	0,00	0,00
	TOTALE MACROAGGREGATI	251.040,51	30.790,55	300.436,55	600.000,00	0,00	0,00	0,00	0,00	0,00	1.054,97	1.183.322,58

PROSPETTO DELLE SPESE DI BILANCIO PER MISSIONI, PROGRAMMI E MACROAGGREGATI

SPESE CORRENTI - PAGAMENTI C/RESIDUI
Esercizio finanziario 2019

MISSIONI E PROGRAMMI \ MACROAGGREGATI		Redditi da lavoro dipendente	Imposte e tasse a carico dell'ente	Acquisto di beni e servizi	Trasferimenti correnti	Trasferimenti di tributi (solo per le Regioni)	Fondi perequativi (solo per le Regioni)	Interessi passivi	Altre spese per redditi da capitale	Rimborsi e poste correttive delle entrate	Altre spese correnti	Totale
		101	102	103	104	105	106	107	108	109	110	100
01	MISSIONE 1 - Servizi istituzionali, generali e di gestione											
01	Organi istituzionali	0,00	0,00	12.683,92	0,00	0,00	0,00	0,00	0,00	0,00	0,00	12.683,92
03	Gestione economica, finanziaria, programmazione e provveditorato	15.204,13	1.062,50	18.416,28	0,00	0,00	0,00	0,00	0,00	0,00	0,00	34.682,91
08	Statistica e sistemi informativi	0,00	0,00	1.586,00	0,00	0,00	0,00	0,00	0,00	0,00	0,00	1.586,00
10	Risorse umane	0,00	0,00	4.087,27	0,00	0,00	0,00	0,00	0,00	0,00	0,00	4.087,27
11	Altri servizi generali	0,00	0,00	28.146,36	0,00	0,00	0,00	0,00	0,00	0,00	0,00	28.146,36
	TOTALE MISSIONE 1 - Servizi istituzionali, generali e di gestione	15.204,13	1.062,50	64.919,83	0,00	0,00	0,00	0,00	0,00	0,00	0,00	81.186,46
09	MISSIONE 9 - Sviluppo sostenibile e tutela del territorio e dell'ambiente											
03	Rifiuti	4.698,20	0,00	75.937,63	437.650,00	0,00	0,00	0,00	0,00	0,00	0,00	518.285,83
	TOTALE MISSIONE 9 - Sviluppo sostenibile e tutela del territorio e dell'ambiente	4.698,20	0,00	75.937,63	437.650,00	0,00	0,00	0,00	0,00	0,00	0,00	518.285,83
20	MISSIONE 20 - Fondi e accantonamenti											
01	Fondo di riserva	0,00	0,00	0,00	0,00	0,00	0,00	0,00	0,00	0,00	0,00	0,00
03	Altri fondi	0,00	0,00	0,00	0,00	0,00	0,00	0,00	0,00	0,00	0,00	0,00
	TOTALE MISSIONE 20 - Fondi e accantonamenti	0,00	0,00	0,00	0,00	0,00	0,00	0,00	0,00	0,00	0,00	0,00
	TOTALE MACROAGGREGATI	19.902,33	1.062,50	140.857,46	437.650,00	0,00	0,00	0,00	0,00	0,00	0,00	599.472,29

PROSPETTO DELLE SPESE DI BILANCIO PER MISSIONI, PROGRAMMI E MACROAGGREGATI

SPESE IN CONTO CAPITALE E SPESE PER INCREMENTO DI ATTIVITA' FINANZIARIE

IMPEGNI

Esercizio finanziario 2019

MISSIONI E PROGRAMMI \ MACROAGGREGATI		Tributi in conto capitale a carico dell'ente	Investimenti fissi lordi	Contributi agli investimenti	Trasferimenti in conto capitale	Altre spese in conto capitale	Totale SPESE IN CONTO CAPITALE	Acquisizioni di attività finanziarie	Concessione crediti di breve termine	Concessione crediti di medio - lungo termine	Altre spese per incremento di attività finanziarie	Totale SPESE PER INCREMENTO DI ATTIVITA' FINANZIARIE
		201	202	203	204	205	200	301	302	303	304	300
01	MISSIONE 1 - Servizi istituzionali, generali e di gestione											
01	Organi istituzionali	0,00	0,00	0,00	0,00	0,00	0,00	0,00	0,00	0,00	0,00	0,00
03	Gestione economica, finanziaria, programmazione e provveditorato	0,00	11.485,27	0,00	0,00	0,00	11.485,27	0,00	0,00	0,00	0,00	0,00
08	Statistica e sistemi informativi	0,00	0,00	0,00	0,00	0,00	0,00	0,00	0,00	0,00	0,00	0,00
10	Risorse umane	0,00	0,00	0,00	0,00	0,00	0,00	0,00	0,00	0,00	0,00	0,00
11	Altri servizi generali	0,00	0,00	0,00	0,00	0,00	0,00	0,00	0,00	0,00	0,00	0,00
	TOTALE MISSIONE 1 - Servizi istituzionali, generali e di gestione	0,00	11.485,27	0,00	0,00	0,00	11.485,27	0,00	0,00	0,00	0,00	0,00
09	MISSIONE 9 - Sviluppo sostenibile e tutela del territorio e dell'ambiente											
03	Rifiuti	0,00	0,00	1.974.831,90	0,00	0,00	1.974.831,90	0,00	0,00	0,00	0,00	0,00
	TOTALE MISSIONE 9 - Sviluppo sostenibile e tutela del territorio e dell'ambiente	0,00	0,00	1.974.831,90	0,00	0,00	1.974.831,90	0,00	0,00	0,00	0,00	0,00
20	MISSIONE 20 - Fondi e accantonamenti											
01	Fondo di riserva	0,00	0,00	0,00	0,00	0,00	0,00	0,00	0,00	0,00	0,00	0,00
03	Altri fondi	0,00	0,00	0,00	0,00	0,00	0,00	0,00	0,00	0,00	0,00	0,00
	TOTALE MISSIONE 20 - Fondi e accantonamenti	0,00	0,00	0,00	0,00	0,00	0,00	0,00	0,00	0,00	0,00	0,00
	TOTALE GENERALE DELLE SPESE	0,00	11.485,27	1.974.831,90	0,00	0,00	1.986.317,17	0,00	0,00	0,00	0,00	0,00

PROSPETTO DELLE SPESE DI BILANCIO PER MISSIONI, PROGRAMMI E MACROAGGREGATI

**SPESE IN CONTO CAPITALE E SPESE PER INCREMENTO DI ATTIVITA' FINANZIARIE
PAGAMENTI IN C/COMPETENZA
Esercizio finanziario 2019**

MISSIONI E PROGRAMMI \ MACROAGGREGATI		Tributi in conto capitale a carico dell'ente	Investimenti fissi lordi	Contributi agli investimenti	Trasferimenti in conto capitale	Altre spese in conto capitale	Totale SPESE IN CONTO CAPITALE	Acquisizioni di attività finanziarie	Concessione crediti di breve termine	Concessione crediti di medio - lungo termine	Altre spese per incremento di attività finanziarie	Totale SPESE PER INCREMENTO DI ATTIVITA' FINANZIARIE
		201	202	203	204	205	200	301	302	303	304	300
01	MISSIONE 1 - Servizi istituzionali, generali e di gestione											
01	Organi istituzionali	0,00	0,00	0,00	0,00	0,00	0,00	0,00	0,00	0,00	0,00	0,00
03	Gestione economica, finanziaria, programmazione e provveditorato	0,00	11.485,27	0,00	0,00	0,00	11.485,27	0,00	0,00	0,00	0,00	0,00
08	Statistica e sistemi informativi	0,00	0,00	0,00	0,00	0,00	0,00	0,00	0,00	0,00	0,00	0,00
10	Risorse umane	0,00	0,00	0,00	0,00	0,00	0,00	0,00	0,00	0,00	0,00	0,00
11	Altri servizi generali	0,00	0,00	0,00	0,00	0,00	0,00	0,00	0,00	0,00	0,00	0,00
	TOTALE MISSIONE 1 - Servizi istituzionali, generali e di gestione	0,00	11.485,27	0,00	0,00	0,00	11.485,27	0,00	0,00	0,00	0,00	0,00
09	MISSIONE 9 - Sviluppo sostenibile e tutela del territorio e dell'ambiente											
03	Rifiuti	0,00	0,00	1.974.831,90	0,00	0,00	1.974.831,90	0,00	0,00	0,00	0,00	0,00
	TOTALE MISSIONE 9 - Sviluppo sostenibile e tutela del territorio e dell'ambiente	0,00	0,00	1.974.831,90	0,00	0,00	1.974.831,90	0,00	0,00	0,00	0,00	0,00
20	MISSIONE 20 - Fondi e accantonamenti											
01	Fondo di riserva	0,00	0,00	0,00	0,00	0,00	0,00	0,00	0,00	0,00	0,00	0,00
03	Altri fondi	0,00	0,00	0,00	0,00	0,00	0,00	0,00	0,00	0,00	0,00	0,00
	TOTALE MISSIONE 20 - Fondi e accantonamenti	0,00	0,00	0,00	0,00	0,00	0,00	0,00	0,00	0,00	0,00	0,00
	TOTALE GENERALE DELLE SPESE	0,00	11.485,27	1.974.831,90	0,00	0,00	1.986.317,17	0,00	0,00	0,00	0,00	0,00

PROSPETTO DELLE SPESE DI BILANCIO PER MISSIONI, PROGRAMMI E MACROAGGREGATI

**SPESE IN CONTO CAPITALE E SPESE PER INCREMENTO DI ATTIVITA' FINANZIARIE
PAGAMENTI C/RESIDUI
Esercizio finanziario 2019**

MISSIONI E PROGRAMMI \ MACROAGGREGATI		Tributi in conto capitale a carico dell'ente	Investimenti fissi lordi	Contributi agli investimenti	Trasferimenti in conto capitale	Altre spese in conto capitale	Totale SPESE IN CONTO CAPITALE	Acquisizioni di attività finanziarie	Concessione crediti di breve termine	Concessione crediti di medio - lungo termine	Altre spese per incremento di attività finanziarie	Totale SPESE PER INCREMENTO DI ATTIVITA' FINANZIARIE
		201	202	203	204	205	200	301	302	303	304	300
01	MISSIONE 1 - Servizi istituzionali, generali e di gestione											
01	Organi istituzionali	0,00	0,00	0,00	0,00	0,00	0,00	0,00	0,00	0,00	0,00	0,00
03	Gestione economica, finanziaria, programmazione e provveditorato	0,00	0,00	0,00	0,00	0,00	0,00	0,00	0,00	0,00	0,00	0,00
08	Statistica e sistemi informativi	0,00	0,00	0,00	0,00	0,00	0,00	0,00	0,00	0,00	0,00	0,00
10	Risorse umane	0,00	0,00	0,00	0,00	0,00	0,00	0,00	0,00	0,00	0,00	0,00
11	Altri servizi generali	0,00	0,00	0,00	0,00	0,00	0,00	0,00	0,00	0,00	0,00	0,00
	TOTALE MISSIONE 1 - Servizi istituzionali, generali e di gestione	0,00	0,00	0,00	0,00	0,00	0,00	0,00	0,00	0,00	0,00	0,00
09	MISSIONE 9 - Sviluppo sostenibile e tutela del territorio e dell'ambiente											
03	Rifiuti	0,00	0,00	0,00	0,00	0,00	0,00	0,00	0,00	0,00	0,00	0,00
	TOTALE MISSIONE 9 - Sviluppo sostenibile e tutela del territorio e dell'ambiente	0,00	0,00	0,00	0,00	0,00	0,00	0,00	0,00	0,00	0,00	0,00
20	MISSIONE 20 - Fondi e accantonamenti											
01	Fondo di riserva	0,00	0,00	0,00	0,00	0,00	0,00	0,00	0,00	0,00	0,00	0,00
03	Altri fondi	0,00	0,00	0,00	0,00	0,00	0,00	0,00	0,00	0,00	0,00	0,00
	TOTALE MISSIONE 20 - Fondi e accantonamenti	0,00	0,00	0,00	0,00	0,00	0,00	0,00	0,00	0,00	0,00	0,00
	TOTALE GENERALE DELLE SPESE	0,00	0,00	0,00	0,00	0,00	0,00	0,00	0,00	0,00	0,00	0,00

PROSPETTO DELLE SPESE DI BILANCIO PER MISSIONI, PROGRAMMI E MACROAGGREGATI**SPESE PER SERVIZI PER CONTO TERZI E PARTITE DI GIRO - IMPEGNI
Esercizio finanziario 2019**

MISSIONI E PROGRAMMI \ MACROAGGREGATI		Uscite per partite di giro	Uscite per conto terzi	Totale
		701	702	700
99	MISSIONE 99 - Servizi per conto terzi			
01	Servizi per conto terzi e Partite di giro	149.418,51	1.484.135,48	1.633.553,99
	TOTALE MISSIONE 99 - Servizi per conto terzi	149.418,51	1.484.135,48	1.633.553,99
	TOTALE MACROAGGREGATI	149.418,51	1.484.135,48	1.633.553,99

RIEPILOGO SPESE PER TITOLI E MACROAGGREGATI

IMPEGNI

TITOLI E MACROAGGREGATI DI SPESA		Totale	di cui non ricorrenti
	SPESE CORRENTI		
101	Redditi da lavoro dipendente	268.598,08	0,00
102	Imposte e tasse a carico dell'ente	30.790,55	0,00
103	Acquisto di beni e servizi	399.103,51	0,00
104	Trasferimenti correnti	600.000,00	0,00
110	Altre spese correnti	1.054,97	0,00
100	TOTALE TITOLO 1	1.299.547,11	0,00
	SPESE IN CONTO CAPITALE		
202	Investimenti fissi lordi	11.485,27	11.485,27
203	Contributi agli investimenti	1.974.831,90	1.974.831,90
205	Altre spese in conto capitale	0,00	0,00
200	TOTALE TITOLO 2	1.986.317,17	1.986.317,17
	SPESE PER CONTO TERZI E PARTITE DI GIRO		
701	Uscite per partite di giro	149.418,51	149.418,51
702	Uscite per conto terzi	1.484.135,48	1.484.135,48
700	TOTALE TITOLO 7	1.633.553,99	1.633.553,99
TOTALE IMPEGNI		4.919.418,27	3.619.871,16

**ACCERTAMENTI ASSUNTI NELL'ESERCIZIO DI RIFERIMENTO E NEGLI ESERCIZI PRECEDENTI IMPUTATI
ALL'ANNO SUCCESSIVO CUI SI RIFERISCE IL RENDICONTO E SEGUENTI**

TITOLI E TIPOLOGIE DI ENTRATA		Anno 2020		Anno 2021		Anni successivi
		Previsioni di competenza del bilancio pluriennale	Accertamenti	Previsioni di competenza del bilancio pluriennale	Accertamenti	Accertamenti
	TITOLO 2 - Trasferimenti correnti					
20101	Trasferimenti correnti da Amministrazioni pubbliche	1.300.000,00	0,00	1.300.000,00	0,00	0,00
20103	Trasferimenti correnti da Imprese	0,00	0,00	0,00	0,00	0,00
	TOTALE TITOLO 2	1.300.000,00	0,00	1.300.000,00	0,00	0,00
	TITOLO 3 - Entrate extratributarie					
30100	Vendita di beni e servizi e proventi derivanti dalla gestione dei beni	300,00	0,00	300,00	0,00	0,00
30300	Interessi attivi	100,00	0,00	100,00	0,00	0,00
30500	Rimborsi e altre entrate correnti	600,00	0,00	600,00	0,00	0,00
	TOTALE TITOLO 3	1.000,00	0,00	1.000,00	0,00	0,00
	TITOLO 4 - Entrate in conto capitale					
40200	Contributi agli investimenti	5.000.000,00	0,00	5.000.000,00	0,00	0,00
	TOTALE TITOLO 4	5.000.000,00	0,00	5.000.000,00	0,00	0,00
	TITOLO 9 - Entrate per conto di terzi e partite di giro					
90100	Entrate per partite di giro	345.000,00	0,00	345.000,00	0,00	0,00
90200	Entrate per conto terzi	2.009.000,00	0,00	2.009.000,00	0,00	0,00
	TOTALE TITOLO 9	2.354.000,00	0,00	2.354.000,00	0,00	0,00
	TOTALE ACCERTAMENTI	8.655.000,00	0,00	8.655.000,00	0,00	0,00

**IMPEGNI ASSUNTI NELL'ESERCIZIO DI RIFERIMENTO E NEGLI ESERCIZI PRECEDENTI IMPUTATI
ALL'ANNO SUCCESSIVO CUI SI RIFERISCE IL RENDICONTO E SEGUENTI**

TITOLI E MACROAGGREGATI DI SPESA		Anno 2020		Anno 2021		Anni successivi
		Previsioni di competenza del bilancio pluriennale	Impegni	Previsioni di competenza del bilancio pluriennale	Impegni	Impegni
	TITOLO 1 - Spese correnti					
101	Redditi da lavoro dipendente	535.600,00	0,00	550.500,00	0,00	0,00
102	Imposte e tasse a carico dell'ente	56.000,00	0,00	57.500,00	0,00	0,00
103	Acquisto di beni e servizi	842.031,08	275.702,43	657.200,00	2.705,96	0,00
104	Trasferimenti correnti	0,00	0,00	0,00	0,00	0,00
1010	Altre spese correnti	19.800,00	0,00	19.800,00	0,00	0,00
	TOTALE TITOLO 1	1.453.431,08	275.702,43	1.285.000,00	2.705,96	0,00
	TITOLO 2 - Spese in conto capitale					
202	Investimenti fissi lordi	14.000,00	0,00	14.000,00	0,00	0,00
203	Contributi agli investimenti	5.303.263,19	303.263,19	5.000.000,00	0,00	0,00
205	Altre spese in conto capitale	2.000,00	0,00	2.000,00	0,00	0,00
	TOTALE TITOLO 2	5.319.263,19	303.263,19	5.016.000,00	0,00	0,00
	TITOLO 7 - Spese per conto terzi e partite di giro					
701	Uscite per partite di giro	325.000,00	0,00	325.000,00	0,00	0,00
702	Uscite per conto terzi	2.029.000,00	0,00	2.029.000,00	0,00	0,00
	TOTALE TITOLO 7	2.354.000,00	0,00	2.354.000,00	0,00	0,00
	TOTALE IMPEGNI	9.126.694,27	578.965,62	8.655.000,00	2.705,96	0,00

PROSPETTO DEI COSTI PER MISSIONE

Conto del CONTO ECONOMICO	Importi
MISSIONE 1 - SERVIZI ISTITUZIONALI, GENERALI E DI GESTIONE	
B) COMPONENTI NEGATIVI DELLA GESTIONE	
9) Acquisto di materie prime e/o beni di consumo	3.725,24
10) Prestazioni di servizi	230.173,08
11) Utilizzo beni di terzi	20.935,99
13) Personale	161.519,45
14) Ammortamenti e svalutazioni	
b) Ammortamenti di immobilizzazioni materiali	6.623,32
18) Oneri diversi di gestione	3.132,08
E) PROVENTI ED ONERI STRAORDINARI	
26) Imposte (*)	20.433,10
TOTALE MISSIONE 1	446.542,26
MISSIONE 9 - SVILUPPO SOSTENIBILE E TUTELA DEL TERRITORIO E DELL'AMBIENTE	
B) COMPONENTI NEGATIVI DELLA GESTIONE	
10) Prestazioni di servizi	144.269,20
12) Trasferimenti e contributi	
a) Trasferimenti correnti	600.000,00
c) Contributi agli investimenti ad altri soggetti	1.974.831,90
13) Personale	107.078,63
E) PROVENTI ED ONERI STRAORDINARI	
26) Imposte (*)	8.280,34
TOTALE MISSIONE 9	2.834.460,07

Elenco dei residui riaccertati - Accertamenti

Elenco dei filtri utilizzati

- RESIDUI APERTI AL 31 DICEMBRE
- TIPOLOGIA RESIDUI: TUTTI
- RESIDUI GENERATI SIA DA COMPETENZA CHE DA RESIDUO

Ordinamento

- Numero di impegno/accert.

ATO TOSCANA CENTRO

Elenco dei residui riaccertati

Codice Accert.	Descrizione Accertamento	Capitolo Responsabile	Anno Comp.	Residuo e Comp. da Pluri al 01/01/2019 (A)	Variazioni Positive e nuovi accertamenti	Variazioni Negative (B2)	di cui: Riduzioni	di cui: saldo reimputazioni	Incassato (C)	Residuo al 31/12/2019 (E)=A+B1-B2-C
3 (A)	(8/2015D) GARANZIA PER CONTRATTO DI FITTO (EX ACC 12 E 4/08)	90200.04.124500 Direttore MANNUCCI	2004	3.900,00	0,00	0,00	0,00	0,00	0,00	3.900,00
4 (A)	(9/2015D) RIMBORSO CAUZIONE PER FITTO LOCALI SEDE ATO TOSCANA CENTRO (EX ACC 611)	90200.04.124500 Direttore MANNUCCI	2010	5.429,24	0,00	0,00	0,00	0,00	0,00	5.429,24
5 (A)	(11/2015D) RESTITUZIONE DEPOSITO CAUZIONALE CONCESSIONE IMMOBILE VIALE POGGI 2 SEDE (EX ACC 1302)	90200.04.124500 Direttore MANNUCCI	2013	5.700,00	0,00	0,00	0,00	0,00	0,00	5.700,00
7 (A)	(1/2018D) CONTRIBUTO SPESE FUNZIONAMENTO ANNO 2018	20101.02.015000 Direttore MANNUCCI	2018	29.221,46	0,00	0,00	0,00	0,00	28.577,45	644,01
90 (A)	QUOTA SPESE FUNZIONAMENTO ATO ANNO 2019	20101.02.015000 Direttore MANNUCCI	2019	0,00	915.514,99	0,00	0,00	0,00	910.169,95	5.345,04
TOTALI				44.250,70	915.514,99	0,00	0,00	0,00	938.747,40	21.018,29

Elenco dei residui riaccertati - Impegni

Elenco dei filtri utilizzati

- RESIDUI APERTI AL 31 DICEMBRE
- TIPOLOGIA RESIDUI: TUTTI
- RESIDUI GENERATI SIA DA COMPETENZA CHE DA RESIDUO

Ordinamento

- Numero di impegno/accert.

ATO TOSCANA CENTRO

Elenco dei residui riaccertati

Codice Imp.	Descrizione Impegno	Capitolo Responsabile	Anno Comp.	Residuo e Comp. da Pluri al 01/01/2019 (A)	Variazioni Positive e nuovi impegni (B1)	Variazioni Negative (B2)	di cui: Economie	di cui: saldo reimputazioni	Speso (C)	Residuo al 31/12/2019 (E)=A+B1-B2-C	
3 (I)	(20/2016D) SPESE TELEFONIA ANNO 2016	01031.03.045500 Area Tecnica BALDI	2016	1.201,21	0,00	0,00	0,00	0,00	0,00	1.201,21	
9 (I)	(13/2017D) SERVIZIO DI TELEFONIA ANNO 2017	01031.03.045500 Area Tecnica BALDI	2017	736,58	0,00	0,00	0,00	0,00	0,00	736,58	
28 (I)	(73/2017D) Ricorsi al TAR Toscana promossi da Herambiente S.p.a. - impegno di spesa per assist	01111.03.080000 Direttore MANNUCCI	2017	5.733,53	0,00	0,00	0,00	0,00	0,00	5.733,53	
33 (I)	(29/2018D) NOLEGGIO FOTOCOPIATRICE Multifunzione A3 colore CONVENZIONE CONSIP 26 LOTTO 4	01031.03.047000 Direttore MANNUCCI	2018	259,83	0,00	0,00	0,00	0,00	131,58	128,25	
84 (I)	(4/2018D) Servizio di fornitura gas naturale	01031.03.045500 Area Tecnica BALDI	2018	3.912,19	0,00	-2.893,33	-2.893,33	0,00	973,72	45,14	
	<i>Motivo: RIACCERTAMENTO RESIDUI 2019</i>										
106 (I)	(29/2018P) NOLEGGIO FOTOCOPIATRICE Multifunzione A3 colore CONVENZIONE CONSIP 26 LOTTO 4	01031.03.047000 Direttore MANNUCCI	2019	600,00	0,00	0,00	0,00	0,00	340,17	259,83	
178 (I)	FONDO LAVORO STRAORDINARIO ANNO 2018	09031.01.090000 Direttore MANNUCCI	2018	4.861,78	0,00	0,00	0,00	0,00	0,00	4.861,78	
181 (I)	Acquisto tramite START di servizio su contratto regionale CSE casella PEC MAXI	01081.03.070000 Direttore MANNUCCI	2018	61,00	0,00	0,00	0,00	0,00	0,00	61,00	
216 (I)	SPESE DOMICILIAZIONE DIFESA LEGALE TAR TOSCANA	01111.03.080000 Direttore MANNUCCI	2018	634,40	0,00	0,00	0,00	0,00	0,00	634,40	
224 (I)	Servizio di pulizia della sede ATO Toscana Centro	01031.03.061000 Area Amministrativa MASINI	2019	5.896,11	0,00	-226,77	-226,77	0,00	5.215,79	453,55	
	<i>Motivo: RIACCERTAMENTO RESIDUI 2019</i>										

Codice Imp.	Descrizione Impegno	Capitolo Responsabile	Anno Comp.	Residuo e Comp. da Pluri al 01/01/2019 (A)	Variazioni Positive e nuovi impegni (B1)	Variazioni Negative (B2)	di cui: Economie	di cui: saldo reimputazioni	Speso (C)	Residuo al 31/12/2019 (E)=A+B1-B2-C
233 (I)	affidamento servizio di fornitura gas naturale – convenzione CONSIP Gas Naturale 10 <i>Motivo: RIACCERTAMENTO RESIDUI 2019</i>	01031.03.045500 Area Tecnica BALDI	2019	1.830,00	0,00	-674,16	-674,16	0,00	511,85	643,99
298 (I)	FONDO RISORSE DECENTRATE 2018 QUOTA RESIDUA INDENNITA' POSIZ ORG E PEO <i>Motivo: RIACCERTAMENTO RESIDUI 2019</i>	01031.01.021000 Direttore MANNUCCI	2018	336,38	0,00	-250,57	-250,57	0,00	0,00	85,81
303 (I)	Trascrizione delle adunanze dell'Assemblea dei Sindaci anno 2019	01031.03.063000 Direttore MANNUCCI	2019	0,00	201,67	0,00	0,00	0,00	154,38	47,29
338 (I)	Adesione alla convenzione CONSIP Energia Elettrica 16 – lotto 8 <i>Motivo: RIACCERTAMENTO RESIDUI 2019</i>	01031.03.045500 Area Tecnica BALDI	2019	0,00	2.350,00	-309,43	-309,43	0,00	1.440,65	599,92
341 (I)	Assistenza specialistica nell'aggiornamento delle convenzioni ECOCENTRO e CIS	09031.03.097000 Direttore MANNUCCI	2019	0,00	5.075,20	0,00	0,00	0,00	2.537,60	2.537,60
346 (I)	TIM senza limiti XDSL <i>Motivo: RIACCERTAMENTO RESIDUI 2019</i>	01031.03.045500 Area Tecnica BALDI	2019	0,00	561,16	-319,22	-319,22	0,00	175,82	66,12
354 (I)	Assistenza legale nel campo del riequilibrio 2019 e nella gestione del contratto di servizio	09031.03.097000 Direttore MANNUCCI	2019	0,00	49.483,20	0,00	0,00	0,00	0,00	49.483,20
357 (I)	SPESE TELEFONICHE ANNO 2019 <i>Motivo: RIACCERTAMENTO RESIDUI 2019</i>	01031.03.045500 Area Tecnica BALDI	2019	0,00	2.500,00	-498,54	-498,54	0,00	1.639,02	362,44
380 (I)	Incarico di studio sul rispetto da parte del Concessionario disciplina della contrattualistica pubbl	09031.03.096000 Direttore MANNUCCI	2019	0,00	5.075,20	0,00	0,00	0,00	0,00	5.075,20
386 (I)	Supporto legale al RUP relativamente ad appalti pubblici e asit anticorruz	09031.03.097000 Direttore MANNUCCI	2019	0,00	12.053,60	0,00	0,00	0,00	0,00	12.053,60
388 (I)	Servizio certificazione fornitori art. 80, D.Lgs. 50/2016	09031.03.097000 Direttore MANNUCCI	2019	0,00	12.199,95	0,00	0,00	0,00	0,00	12.199,95
398 (I)	Intervento sostituzione plafoniere uffici e scale sede ATO Toscana Centro	01031.03.050000 Area Tecnica BALDI	2019	0,00	167,14	0,00	0,00	0,00	0,00	167,14
406 (I)	licenza Microsoft Windows Server Std 2019 Olp 16 Lic GOV	01081.03.071000 Direttore MANNUCCI	2019	0,00	897,43	0,00	0,00	0,00	0,00	897,43
412 (I)	Formazione obbligatoria in materia di anticorruzione	01101.03.076000 Direttore MANNUCCI	2019	0,00	1.268,80	0,00	0,00	0,00	0,00	1.268,80
413 (I)	VERSAMENTO COMUNE CALENZANO QUOTA PROROCOLLO D'INTESA SELVAPIANA	99017.02.136000 Direttore MANNUCCI	2019	0,00	7.428,38	0,00	0,00	0,00	0,00	7.428,38
414 (I)	INDENNITA' E RIMBORSO SPESE REVISORE ANNO 2019 <i>Motivo: RIACCERTAMENTO RESIDUI 2019</i>	01011.03.011000 Direttore MANNUCCI	2019	0,00	13.000,00	-449,10	-449,10	0,00	0,00	12.550,90

Codice Imp.	Descrizione Impegno	Capitolo Responsabile	Anno Comp.	Residuo e Comp. da Pluri al 01/01/2019 (A)	Variazioni Positive e nuovi impegni (B1)	Variazioni Negative (B2)	di cui: Economie	di cui: saldo reimputazioni	Speso (C)	Residuo al 31/12/2019 (E)=A+B1-B2-C
415 (I)	INDENNITA' DI RISULTATO ANNO 2019	01031.01.021000 Direttore MANNUCCI	2019	0,00	4.239,20	0,00	0,00	0,00	0,00	4.239,20
416 (I)	INDENNITA' MANEGGIO VALORI ANNO 2019	01031.01.021000 Direttore MANNUCCI	2019	0,00	250,00	0,00	0,00	0,00	0,00	250,00
417 (I)	INDENNITA' PARTICOLARI RESPONSABILITA' ANNO 2019	01031.01.021000 Direttore MANNUCCI	2019	0,00	600,00	0,00	0,00	0,00	0,00	600,00
418 (I)	PROGRESSIONI ORIZZONTALI ANNO 2019	01031.01.021000 Direttore MANNUCCI	2019	0,00	25,42	0,00	0,00	0,00	0,00	25,42
419 (I)	FONDO PRODUTTIVITA' COLLETTIVA ANNO 2019	01031.01.021000 Direttore MANNUCCI	2019	0,00	6.309,27	0,00	0,00	0,00	0,00	6.309,27
420 (I)	FONDO LAVORO STRAORDINARIO ANNO 2019	09031.01.090000 Direttore MANNUCCI	2019	0,00	5.000,00	0,00	0,00	0,00	0,00	5.000,00
422 (I)	STIPENDIO PARTE FISSA MESE DICEMBRE ISTRUTTORE DIRETTIVO TECNICO	09031.01.090000 Direttore MANNUCCI	2019	0,00	1.133,68	0,00	0,00	0,00	0,00	1.133,68
TOTALI				26.063,01	129.819,30	-5.621,12	-5.621,12	0,00	13.120,58	137.140,61

Prospetto dei dati SIOPE (Incassi)

Esercizio : 2019
Mese di : Dicembre

Voci di : ENTRATA
Calcolato su : REVERSALI

Titolo 2 - Trasferimenti correnti

SIOPE		Importo nel periodo	Importo a tutto il periodo
Codice	Descrizione		
E.2.01.01.02.003	Trasferimenti correnti da Comuni	4.970,00	1.324.689,91
Totale Titolo 2		4.970,00	1.324.689,91

Titolo 3 - Entrate extratributarie

SIOPE		Importo nel periodo	Importo a tutto il periodo
Codice	Descrizione		
E.3.03.03.03.001	Interessi attivi da conti della tesoreria dello Stato o di altre Amministrazioni pubbliche	0,00	0,18
E.3.05.02.03.002	Entrate da rimborsi, recuperi e restituzioni di somme non dovute o incassate in eccesso da Amministrazioni Locali	0,00	3.637,83
Totale Titolo 3		0,00	3.638,01

Titolo 4 - Entrate in conto capitale

SIOPE		Importo nel periodo	Importo a tutto il periodo
Codice	Descrizione		
E.4.02.01.02.001	Contributi agli investimenti da Regioni e province autonome	0,00	1.139.343,55
Totale Titolo 4		0,00	1.139.343,55

Titolo 9 - Entrate per conto di terzi e partite di giro

SIOPE		Importo nel periodo	Importo a tutto il periodo
Codice	Descrizione		
E.9.01.01.02.001	Ritenute per scissione contabile IVA (split payment)	213,94	20.877,82
E.9.01.02.01.001	Ritenute erariali su redditi da lavoro dipendente per conto terzi	9.866,76	76.975,19
E.9.01.02.02.001	Ritenute previdenziali e assistenziali su redditi da lavoro dipendente per conto terzi	4.235,24	33.113,24
E.9.01.02.99.999	Altre ritenute al personale dipendente per conto di terzi	68,70	849,56
E.9.01.03.01.001	Ritenute erariali su redditi da lavoro autonomo per conto terzi	1.200,00	22.036,04
E.9.01.99.03.001	Rimborso di fondi economici e carte aziendali	1.000,00	1.500,00
E.9.01.99.99.999	Altre entrate per partite di giro diverse	0,00	4.650,00
E.9.02.03.02.999	Trasferimenti da altre imprese per operazioni conto terzi	7.428,38	1.479.485,48
Totale Titolo 9		24.013,02	1.639.487,33

Totale Generale 28.983,02 4.107.158,80

Prospetto dei dati SIOPE (Spese)

Esercizio : 2019
Mese di : Dicembre

Voci di : USCITA
Calcolato su : MANDATI

Titolo 1 - Spese correnti

SIOPE		Importo nel periodo	Importo a tutto il periodo
Codice	Descrizione		
U.1.01.01.01.002	Voci stipendiali corrisposte al personale a tempo indeterminato	21.426,95	160.259,39
U.1.01.01.01.004	Indennità ed altri compensi, esclusi i rimborsi spesa per missione, corrisposti al personale a tempo indeterminato	5.578,73	44.510,04
U.1.01.01.02.002	Buoni pasto	0,00	7.296,85
U.1.01.02.01.001	Contributi obbligatori per il personale	11.451,53	57.976,50
U.1.01.02.02.001	Assegni familiari	76,58	900,06
U.1.02.01.01.001	Imposta regionale sulle attività produttive (IRAP)	5.907,82	29.775,94
U.1.02.01.06.001	Tassa e/o tariffa smaltimento rifiuti solidi urbani	0,00	1.956,00
U.1.02.01.09.001	Tassa di circolazione dei veicoli a motore (tassa automobilistica)	121,11	121,11
U.1.03.01.01.001	Giornali e riviste	0,00	2.773,36
U.1.03.01.02.001	Carta, cancelleria e stampati	336,14	633,58
U.1.03.01.02.002	Carburanti, combustibili e lubrificanti	307,12	500,91
U.1.03.02.01.001	Organi istituzionali dell'amministrazione - Indennità	22.871,53	168.760,22
U.1.03.02.01.008	Compensi agli organi istituzionali di revisione, di controllo ed altri incarichi istituzionali dell'amministrazione	2.500,00	17.683,92
U.1.03.02.02.002	Indennità di missione e di trasferta	245,60	1.296,10
U.1.03.02.04.004	Acquisto di servizi per formazione obbligatoria	0,00	1.967,27
U.1.03.02.04.999	Acquisto di servizi per altre spese per formazione e addestramento n.a.c.	0,00	4.350,00
U.1.03.02.05.001	Telefonia fissa	77,34	1.669,22
U.1.03.02.05.002	Telefonia mobile	86,42	767,25
U.1.03.02.05.004	Energia elettrica	0,00	2.967,34
U.1.03.02.05.005	Acqua	0,00	336,20
U.1.03.02.05.006	Gas	0,11	1.485,57
U.1.03.02.05.999	Utenze e canoni per altri servizi n.a.c.	128,25	319,65
U.1.03.02.07.001	Locazione di beni immobili	1.615,00	20.995,00
U.1.03.02.07.006	Licenze d'uso per software	0,00	1.644,56
U.1.03.02.07.008	Noleggi di impianti e macchinari	0,00	779,91
U.1.03.02.09.001	Manutenzione ordinaria e riparazioni di mezzi di trasporto ad uso civile, di sicurezza e ordine pubblico	78,08	385,57
U.1.03.02.09.004	Manutenzione ordinaria e riparazioni di impianti e macchinari	0,00	691,00
U.1.03.02.09.008	Manutenzione ordinaria e riparazioni di beni immobili	0,00	377,33
U.1.03.02.10.003	Incarichi a società di studi, ricerca e consulenza	0,00	73,20
U.1.03.02.11.006	Patrocinio legale	0,00	28.146,36
U.1.03.02.11.999	Altre prestazioni professionali e specialistiche n.a.c.	4.440,80	146.131,53
U.1.03.02.13.002	Servizi di pulizia e lavanderia	453,55	6.112,89
U.1.03.02.13.999	Altri servizi ausiliari n.a.c.	0,00	389,17
U.1.03.02.16.002	Spese postali	29,30	35,99
U.1.03.02.16.999	Altre spese per servizi amministrativi	404,00	16.327,39
U.1.03.02.17.002	Oneri per servizio di tesoreria	0,00	3.935,00
U.1.03.02.19.001	Gestione e manutenzione applicazioni	0,00	3.667,32
U.1.03.02.19.007	Servizi di gestione documentale	0,00	183,00
U.1.03.02.19.999	Altri servizi informatici e di telecomunicazioni n.a.c.	0,00	2.031,30
U.1.03.02.99.003	Quote di associazioni	0,00	2.500,00
U.1.03.02.99.999	Altri servizi diversi n.a.c.	0,00	1.376,90
U.1.04.01.02.003	Trasferimenti correnti a Comuni	0,00	1.037.650,00
U.1.10.04.01.002	Premi di assicurazione su beni immobili	0,00	393,50
U.1.10.04.01.003	Premi di assicurazione per responsabilità civile verso terzi	0,00	610,00
U.1.10.04.01.999	Altri premi di assicurazione contro i danni	0,00	51,47

Totale Titolo 1	78.135,96	1.782.794,87
------------------------	------------------	---------------------

Titolo 2 - Spese in conto capitale

SIOPE		Importo nel periodo	Importo a tutto il periodo
Codice	Descrizione		
U.2.02.01.07.002	Postazioni di lavoro	0,00	5.760,80
U.2.02.01.07.003	Periferiche	325,25	942,07
U.2.02.01.07.004	Apparati di telecomunicazione	0,00	4.782,40
U.2.03.03.03.999	Contributi agli investimenti a altre Imprese	0,00	1.974.831,90
Totale Titolo 2		325,25	1.986.317,17

Titolo 7 - Spese per conto terzi e partite di giro

SIOPE		Importo nel periodo	Importo a tutto il periodo
Codice	Descrizione		
U.7.01.01.02.001	Versamento delle ritenute per scissione contabile IVA (split payment)	3.211,17	20.723,67
U.7.01.02.01.001	Versamenti di ritenute erariali su Redditi da lavoro dipendente riscosse per conto terzi	15.425,24	76.975,19
U.7.01.02.02.001	Versamenti di ritenute previdenziali e assistenziali su Redditi da lavoro dipendente riscosse per conto terzi	6.382,13	33.113,24
U.7.01.02.99.999	Altri versamenti di ritenute al personale dipendente per conto di terzi	68,70	849,56
U.7.01.03.01.001	Versamenti di ritenute erariali su Redditi da lavoro autonomo per conto terzi	2.000,00	16.256,85
U.7.01.99.03.001	Costituzione fondi economali e carte aziendali	0,00	1.500,00
U.7.02.03.02.999	Trasferimenti per conto terzi a altre imprese	27.704,66	1.751.720,12
U.7.02.99.99.999	Altre uscite per conto terzi n.a.c.	0,00	4.650,00
Totale Titolo 7		54.791,90	1.905.788,63

Totale Generale	133.253,11	5.674.900,67
------------------------	-------------------	---------------------

TABELLA DEI PARAMETRI OBIETTIVI PER LE COMUNITA' MONTANE AI FINI DELL'ACCERTAMENTO DELLA CONDIZIONE DI ENTE STRUTTURALMENTE DEFICITARIO

		Barrare la condizione che ricorre	
P1	Indicatore 1.1 (Incidenza spese rigide - ripiano disavanzo, personale e debito - su entrate correnti) maggiore del 60%	SI	NO
P2	Indicatore 2.8 (Incidenza degli incassi delle entrate proprie sulle previsioni definitive di parte corrente) minore del 20%	SI	NO
P3	Indicatore 3.2 (Anticipazioni chiuse solo contabilmente) maggiore di 0	SI	NO
P4	Indicatore 10.3 (Sostenibilità debiti finanziari) maggiore del 14%	SI	NO
P5	Indicatore 12.4 (Sostenibilità disavanzo effettivamente a carico dell'esercizio) maggiore dell'1,20%	SI	NO
P6	Indicatore 13.1 (Debiti riconosciuti e finanziati) maggiore dell'1%	SI	NO
P7	[Indicatore 13.2 (Debiti in corso di riconoscimento) + Indicatore 13.3 (Debiti riconosciuti e in corso di finanziamento)] maggiore dello 0,60%	SI	NO
P8	Indicatore concernente l'effettiva capacità di riscossione (riferito al totale delle entrate) minore del 54%	SI	NO

Gli enti locali che presentano almeno la metà dei parametri deficitari (la condizione "SI" identifica il parametro deficitario) sono strutturalmente deficitari ai sensi dell'articolo 242, comma 1, Tuel.

Sulla base dei parametri suindicati l'ente è da considerarsi in condizioni strutturalmente deficitarie	SI	NO
--	----	---------------

Piano degli indicatori di bilancio degli organismi e degli enti strumentali degli enti locali

Indicatori sintetici Rendiconto esercizio 2019

TIPOLOGIA INDICATORE	DEFINIZIONE	VALORE INDICATORE 2019 (percentuale)	
1 Rigidità strutturale di bilancio			
1.1	Incidenza spese rigide (ripiano disavanzo, personale e debito) su entrate correnti	[ripiano disavanzo a carico dell'esercizio + Impegni (Macroaggregati 1.1 "Redditi di lavoro dipendente" + pdc 1.02.01.01.000 "IRAP" – FPV entrata concernente il Macroaggregato 1.1 + FPV personale in uscita 1.1 + 1.7 "Interessi passivi" + Titolo 4 Rimborso prestiti)] / (Accertamenti primi tre titoli Entrate + Utilizzo Fondo Anticipazione DL 35/2013)	22,810
2 Entrate correnti			
2.1	Incidenza degli accertamenti di parte corrente sulle previsioni iniziali di parte corrente	Totale accertamenti primi tre titoli di entrata / Stanziamenti iniziali di competenza dei primi tre titoli delle Entrate	100,200
2.2	Incidenza degli accertamenti di parte corrente sulle previsioni definitive di parte corrente	Totale accertamenti primi tre titoli di entrata / Stanziamenti definitivi di competenza dei primi tre titoli delle Entrate	100,200
2.3	Incidenza degli accertamenti delle entrate proprie sulle previsioni iniziali di parte corrente	Totale accertamenti (pdc E.1.01.00.00.000 "Tributi" – "Compartecipazioni di tributi" E.1.01.04.00.000 + E.3.00.00.00.000 "Entrate extratributarie") / Stanziamenti iniziali di competenza dei primi tre titoli delle Entrate	0,280
2.4	Incidenza degli accertamenti delle entrate proprie sulle previsioni definitive di parte corrente	Totale accertamenti (pdc E.1.01.00.00.000 "Tributi" – "Compartecipazioni di tributi" E.1.01.04.00.000 + E.3.00.00.00.000 "Entrate extratributarie") / Stanziamenti definitivi di competenza dei primi tre titoli delle Entrate	0,280
2.5	Incidenza degli incassi correnti sulle previsioni iniziali di parte corrente	Totale incassi c/competenza e c/residui dei primi tre titoli di entrata / Stanziamenti iniziali di cassa dei primi tre titoli delle Entrate	65,280
2.6	Incidenza degli incassi correnti sulle previsioni definitive di parte corrente	Totale incassi c/competenza e c/residui primi tre titoli di entrata / Stanziamenti definitivi di cassa dei primi tre titoli delle Entrate	99,750
2.7	Incidenza degli incassi delle entrate proprie sulle previsioni iniziali di parte corrente	Totale incassi c/competenza e c/residui (pdc E.1.01.00.00.000 "Tributi" – "Compartecipazioni di tributi" E.1.01.04.00.000 + E.3.00.00.00.000 "Entrate extratributarie") / Stanziamenti iniziali di cassa dei primi tre titoli delle Entrate	0,180
2.8	Incidenza degli incassi delle entrate proprie sulle previsioni definitive di parte corrente	Totale incassi c/competenza e c/residui (pdc E.1.01.00.00.000 "Tributi" – "Compartecipazioni di tributi" E.1.01.04.00.000 + E.3.00.00.00.000 "Entrate extratributarie") / Stanziamenti definitivi di cassa dei primi tre titoli delle Entrate	0,270
3 Anticipazioni dell'Istituto tesoriere			
3.1	Utilizzo medio Anticipazioni di tesoreria	Sommatoria degli utilizzi giornalieri delle anticipazioni nell'esercizio / (365 x max previsto dalla norma)	0,000
3.2	Anticipazioni chiuse solo contabilmente	Anticipazione di tesoreria all'inizio dell'esercizio successivo / max previsto dalla norma	0,000
4 Spese di personale			
4.1	Incidenza della spesa di personale sulla spesa corrente	Impegni (Macroaggregato 1.1 "Redditi di lavoro dipendente" + pdc 1.02.01.01.000 "IRAP" + FPV personale in uscita 1.1 – FPV personale in entrata concernente il Macroaggregato 1.1) / Impegni (Spesa corrente – FCDE corrente + FPV concernente il Macroaggregato 1.1 – FPV di entrata concernente il Macroaggregato 1.1)	22,880

Piano degli indicatori di bilancio degli organismi e degli enti strumentali degli enti locali

Indicatori sintetici Rendiconto esercizio 2019

TIPOLOGIA INDICATORE	DEFINIZIONE	VALORE INDICATORE 2019 (percentuale)
4.2 Incidenza del salario accessorio ed incentivante rispetto al totale della spesa di personale <i>Indica il peso delle componenti afferenti la contrattazione decentrata dell'ente rispetto al totale dei redditi da lavoro</i>	Impegni (pdc 1.01.01.004 + 1.01.01.008 "indennità e altri compensi al personale a tempo indeterminato e determinato" + pdc 1.01.01.003 + 1.01.01.007 "straordinario al personale a tempo indeterminato e determinato" + FPV in uscita concernente il Macroaggregato 1.1 – FPV di entrata concernente il Macroaggregato 1.1) / Impegni (Macroaggregato 1.1 "Redditi di lavoro dipendente" + pdc U.1.02.01.01.000 "IRAP" + FPV in uscita concernente il Macroaggregato 1.1 – FPV in entrata concernente il Macroaggregato 1.1)	17,480
4.3 Incidenza spesa personale flessibile rispetto al totale della spesa di personale <i>Indica come gli enti soddisfano le proprie esigenze di risorse umane, mixando le varie alternative contrattuali più rigide (personale dipendente) o meno rigide (forme di lavoro flessibile)</i>	Impegni (pdc U.1.03.02.010.000 "Consulenze" + pdc U.1.03.02.12.000 "lavoro flessibile/LSU/Lavoro interinale" + pdc U.1.03.02.11.000 "Prestazioni professionali e specialistiche") / Impegni (Macroaggregato 1.1 "Redditi di lavoro dipendente" + pdc U.1.02.01.01.000 "IRAP" + FPV in uscita concernente il Macroaggregato 1.1 – FPV in entrata concernente il Macroaggregato 1.1)	51,000
5 Interessi passivi		
5.1 Incidenza degli interessi passivi sulle entrate correnti	Impegni Macroaggregato 1.7 "Interessi passivi" / Accertamenti primi tre titoli delle Entrate ("Entrate correnti")	0,000
5.2 Incidenza degli interessi passivi sulle anticipazioni sul totale della spesa per interessi passivi	Impegni voce del pdc U.1.07.06.04.000 "Interessi passivi su anticipazioni di tesoreria" / Impegni Macroaggregato 1.7 "Interessi passivi"	0,000
5.3 Incidenza interessi di mora sul totale della spesa per interessi passivi	Impegni voce del pdc U.1.07.06.02.000 "Interessi di mora" / Impegni Macroaggregato 1.7 "Interessi passivi"	0,000
6 Investimenti		
6.1 Incidenza investimenti sul totale della spesa corrente e in conto capitale	Impegni (Macroaggregato 2.2 "Investimenti fissi lordi e acquisto di terreni" + Macroaggregato 2.3 "Contributi agli investimenti") / totale Impegni Tit. I + II	60,450
6.2 Quota investimenti complessivi finanziati dal risparmio corrente	Margine corrente di competenza / [Impegni + relativi FPV (Macroaggregato 2.2 "Investimenti fissi lordi e acquisto di terreni" + Macroaggregato 2.3 "Contributi agli investimenti")](9)	0,210
6.3 Quota investimenti complessivi finanziati dal saldo positivo delle partite finanziarie	Saldo positivo delle partite finanziarie / [Impegni + relativi FPV (Macroaggregato 2.2 "Investimenti fissi lordi e acquisto di terreni" + Macroaggregato 2.3 "Contributi agli investimenti")](9)	0,000
6.4 Quota investimenti complessivi finanziati da debito	Accertamenti (Titolo 6 "Accensione prestiti" - Categoria 6.02.02 "Anticipazioni" - Categoria 6.03.03 "Accensione prestiti a seguito di escussione di garanzie" - Accensioni di prestiti da rinegoziazioni) / [Impegni + relativi FPV (Macroaggregato 2.2 "Investimenti fissi lordi e acquisto di terreni" + Macroaggregato 2.3 "Contributi agli investimenti")](9)	0,000
7 Analisi dei residui		
7.1 Incidenza nuovi residui passivi di parte corrente su stock residui passivi correnti	Totale residui passivi titolo 1 di competenza dell'esercizio / Totale residui passivi titolo 1 al 31 dicembre	89,600
7.2 Incidenza nuovi residui passivi in c/capitale su stock residui passivi in conto capitale al 31 dicembre	Totale residui passivi titolo 2 di competenza dell'esercizio/ Totale residui titolo 2 al 31 dicembre	0,000

Piano degli indicatori di bilancio degli organismi e degli enti strumentali degli enti locali

Indicatori sintetici

Rendiconto esercizio 2019

TIPOLOGIA INDICATORE		DEFINIZIONE	VALORE INDICATORE 2019 (percentuale)
7.3	Incidenza nuovi residui passivi per incremento attività finanziarie su stock residui passivi per incremento attività finanziarie al 31 dicembre	Totale residui passivi titolo 3 di competenza dell'esercizio / Totale residui passivi titolo 3 al 31 dicembre	0,000
7.4	Incidenza nuovi residui attivi di parte corrente su stock residui attivi di parte corrente	Totale residui attivi titoli 1,2,3 di competenza dell'esercizio / Totale residui attivi titolo 1, 2, 3 al 31 dicembre	89,250
7.5	Incidenza nuovi residui attivi in c/capitale su stock residui attivi in c/capitale	Totale residui attivi titolo 4 di competenza dell'esercizio / Totale residui attivi titolo 4 al 31 dicembre	0,000
7.6	Incidenza nuovi residui attivi per riduzione di attività finanziarie su stock residui attivi per riduzione di attività finanziarie	Totale residui attivi titolo 5 di competenza dell'esercizio / Totale residui attivi titolo 5 al 31 dicembre	0,000
8 Smaltimento debiti non finanziari			
8.1	Smaltimento debiti commerciali nati nell'esercizio	Pagamenti di competenza (Macroaggregati 1.3 "Acquisto di beni e servizi" + 2.2 "Investimenti fissi lordi e acquisto di terreni") / Impegni di competenza (Macroaggregati 1.3 "Acquisto di beni e servizi" + 2.2 "Investimenti fissi lordi e acquisto di terreni")	75,970
8.2	Smaltimento debiti commerciali nati negli esercizi precedenti	Pagamenti c/residui (Macroaggregati 1.3 "Acquisto di beni e servizi" + 2.2 "Investimenti fissi lordi e acquisto di terreni") / stock residui al 1° gennaio (Macroaggregati 1.3 "Acquisto di beni e servizi" + 2.2 "Investimenti fissi lordi e acquisto di terreni")	87,950
8.3	Smaltimento debiti verso altre amministrazioni pubbliche nati nell'esercizio	Pagamenti di competenza [Trasferimenti correnti a Amministrazioni Pubbliche (U.1.04.01.00.000) + Trasferimenti di tributi (U.1.05.00.00.000) + Fondi perequativi (U.1.06.00.00.000) + Contributi agli investimenti a Amministrazioni pubbliche (U.2.03.01.00.000) + Altri trasferimenti in conto capitale (U.2.04.01.00.000 + U.2.04.11.00.000 + U.2.04.16.00.000 + U.2.04.21.00.000)] / Impegni di competenza [Trasferimenti correnti a Amministrazioni Pubbliche (U.1.04.01.00.000) + Trasferimenti di tributi (U.1.05.00.00.000) + Fondi perequativi (U.1.06.00.00.000) + Contributi agli investimenti a Amministrazioni pubbliche (U.2.03.01.00.000) + Altri trasferimenti in conto capitale (U.2.04.01.00.000 + U.2.04.11.00.000 + U.2.04.16.00.000 + U.2.04.21.00.000)]	100,000

Piano degli indicatori di bilancio degli organismi e degli enti strumentali degli enti locali

Indicatori sintetici Rendiconto esercizio 2019

TIPOLOGIA INDICATORE	DEFINIZIONE	VALORE INDICATORE 2019 (percentuale)	
8.4	Smaltimento debiti verso altre amministrazioni pubbliche nati negli esercizi precedenti Pagamenti in c/residui [Trasferimenti correnti a Amministrazioni Pubbliche (U.1.04.01.00.000) + Trasferimenti di tributi (U.1.05.00.00.000) + Fondi perequativi (U.1.06.00.00.000) + Contributi agli investimenti a Amministrazioni pubbliche (U.2.03.01.00.000) + Altri trasferimenti in conto capitale (U.2.04.01.00.000 + U.2.04.11.00.000 + U.2.04.16.00.000 + U.2.04.21.00.000)] / stock residui al 1° gennaio [Trasferimenti correnti a Amministrazioni Pubbliche (U.1.04.01.00.000) + Trasferimenti di tributi (U.1.05.00.00.000) + Fondi perequativi (U.1.06.00.00.000) + Contributi agli investimenti a Amministrazioni pubbliche (U.2.03.01.00.000) + Altri trasferimenti in conto capitale (U.2.04.01.00.000 + U.2.04.11.00.000 + U.2.04.16.00.000 + U.2.04.21.00.000)]	100,000	
8.5	Indicatore annuale di tempestività dei pagamenti (di cui al Comma 1, dell'articolo 9, DPCM del 22 settembre 2014)	Giorni effettivi intercorrenti tra la data di scadenza della fattura o richiesta equivalente di pagamento e la data di pagamento ai fornitori moltiplicata per l'importo dovuto, rapportata alla somma degli importi pagati nel periodo di riferimento	-4,430
9 Debiti finanziari			
9.1	Incidenza estinzioni anticipate debiti finanziari	Impegni per estinzioni anticipate / Debito da finanziamento al 31 dicembre anno precedente (2)	0,000
9.2	Incidenza estinzioni ordinarie debiti finanziari	(Totale impegni Titolo 4 della spesa – Impegni estinzioni anticipate) / Debito da finanziamento al 31/12 anno precedente (2)	0,000
9.3	Sostenibilità debiti finanziari	[Impegni (Totale 1.7 "Interessi passivi" – "Interessi di mora" (U.1.07.06.02.000) – "Interessi per anticipazioni prestiti" (U.1.07.06.04.000) + Titolo 4 della spesa – estinzioni anticipate) – (Accertamenti Entrate categoria E.4.02.06.00.000 "Contributi agli investimenti direttamente destinati al rimborso di prestiti da amministrazioni pubbliche") + Trasferimenti in conto capitale per assunzione di debiti dell'amministrazione da parte di amministrazioni pubbliche (E.4.03.01.00.000) + Trasferimenti in conto capitale da parte di amministrazioni pubbliche per cancellazione di debiti dell'amministrazione (E.4.03.04.00.000)] / Accertamenti titoli 1, 2 e 3	0,000
10 Composizione dell'avanzo di amministrazione (4)			
10.1	Incidenza quota libera di parte corrente nell'avanzo	Quota libera di parte corrente dell'avanzo/Avanzo di amministrazione (5)	96,160
10.2	Incidenza quota libera in c/capitale nell'avanzo	Quota libera in conto capitale dell'avanzo/Avanzo di amministrazione (6)	0,000
10.3	Incidenza quota accantonata nell'avanzo	Quota accantonata dell'avanzo/Avanzo di amministrazione (7)	3,840
10.4	Incidenza quota vincolata nell'avanzo	Quota vincolata dell'avanzo/Avanzo di amministrazione (8)	0,000
11 Disavanzo di amministrazione			
11.1	Quota disavanzo ripianato nell'esercizio	Disavanzo di amministrazione esercizio precedente – Disavanzo di amministrazione esercizio in corso / Totale Disavanzo esercizio precedente (3)	0,000

Piano degli indicatori di bilancio degli organismi e degli enti strumentali degli enti locali

Indicatori sintetici Rendiconto esercizio 2019

TIPOLOGIA INDICATORE	DEFINIZIONE	VALORE INDICATORE 2019 (percentuale)	
11.2	Incremento del disavanzo rispetto all'esercizio precedente	Disavanzo di amministrazione esercizio in corso – Disavanzo di amministrazione esercizio precedente / Totale Disavanzo esercizio precedente (3)	0,000
11.3	Sostenibilità patrimoniale del disavanzo	Totale disavanzo di amministrazione (3) / Patrimonio netto (1)	0,000
11.4	Sostenibilità disavanzo effettivamente a carico dell'esercizio	Disavanzo iscritto in spesa del conto del bilancio / Accertamenti dei titoli 1, 2 e 3 delle entrate	0,000
12 Debiti fuori bilancio			
12.1	Debiti riconosciuti e finanziati	Importo Debiti fuori bilancio riconosciuti e finanziati / Totale impegni titolo I e titolo II	0,000
12.2	Debiti in corso di riconoscimento	Importo debiti fuori bilancio in corso di riconoscimento/Totale accertamento entrate dei titoli 1, 2 e 3	0,000
12.3	Debiti riconosciuti e in corso di finanziamento	Importo Debiti fuori bilancio riconosciuti e in corso di finanziamento/Totale accertamento entrate dei titoli 1, 2 e 3	0,000
13 Fondo pluriennale vincolato			
13.1	Utilizzo del FPV	(Fondo pluriennale vincolato corrente e capitale iscritto in entrata del bilancio - Quota del fondo pluriennale vincolato corrente e capitale non utilizzata nel corso dell'esercizio e rinviata agli esercizi successivi) / Fondo pluriennale vincolato corrente e capitale iscritto in entrata nel bilancio (Per il FPV riferirsi ai valori riportati nell'allegato del rendiconto concernente il FPV, totale delle colonne a) e c)	86,350
14 Partite di giro e conto terzi			
14.1	Incidenza partite di giro e conto terzi in entrata	Totale accertamenti Entrate per conto terzi e partite di giro / Totale accertamenti primi tre titoli delle entrate (al netto dell'anticipazione sanitaria erogata dalla Tesoreria dello Stato e dei movimenti riguardanti la GSA e i conti di tesoreria sanitari e non sanitari)	125,310
14.2	Incidenza partite di giro e conto terzi in uscita	Totale impegni Uscite per conto terzi e partite di giro / Totale impegni del titolo I della spesa (al netto del rimborso dell'anticipazione sanitaria erogata dalla Tesoreria dello Stato e dei movimenti riguardanti la GSA e i conti di tesoreria sanitari e non sanitari)	125,700

Piano degli indicatori di bilancio degli organismi e degli enti strumentali degli enti locali

Indicatori sintetici Rendiconto esercizio 2019

TIPOLOGIA INDICATORE	DEFINIZIONE	VALORE INDICATORE 2019 (percentuale)
----------------------	-------------	---

(1) Il Patrimonio Netto è pari alla Lettera A) dello stato patrimoniale passivo. Le Autonomie speciali che adottano il DLgs 118/2011 a decorrere dal 2016 elaborano l'indicatore a decorrere dal 2017.

(2) Il debito da finanziamento è pari alla Lettera D1 dello stato patrimoniale passivo. Le Autonomie speciali che adottano il DLgs 118/2011 a decorrere dal 2016 elaborano l'indicatore a decorrere dal 2017.

(3) Indicatore da rappresentare solo in caso di disavanzo di amministrazione. Il disavanzo di amministrazione è pari alla lettera E dell'allegato al rendiconto riguardante il risultato di amministrazione dell'esercizio di riferimento, al netto del disavanzo da debito autorizzato e non contratto.

(4) Da compilare solo se la voce E dell'allegato al rendiconto concernente il risultato di amministrazione è positivo o pari a 0.

(5) La quota libera di parte corrente del risultato di amministrazione è pari alla voce E riportata nell'allegato a) al rendiconto. Il risultato di amministrazione è pari alla lettera A del predetto allegato a).

(6) La quota libera in c/capitale del risultato di amministrazione è pari alla voce D riportata nell'allegato a) al rendiconto. Il risultato di amministrazione è pari alla lettera A riportata nel predetto allegato a).

(7) La quota accantonata del risultato di amministrazione è pari alla voce B riportata nell'allegato a) al rendiconto. Il risultato di amministrazione è pari alla lettera A del predetto allegato a).

(8) La quota vincolata del risultato di amministrazione è pari alla voce C riportata nell'allegato a) al rendiconto. Il risultato di amministrazione è pari alla lettera A riportata nel predetto allegato a).

(9) Indicare al numeratore solo la quota del finanziamento destinata alla copertura di investimenti, e al denominatore escludere gli investimenti che, nell'esercizio, sono finanziati dal FPV.

Piano degli indicatori di bilancio degli organismi e degli enti strumentali degli enti locali
Indicatori analitici concernenti la composizione delle entrate e l'effettiva capacità di riscossione

Rendiconto esercizio 2019

Titolo Tipologia	Denominazione	Composizione delle entrate (valori percentuali)			Percentuale di riscossione				
		Previsioni iniziali competenza/ totale previsioni iniziali competenza	Previsioni definitive competenza/ totale previsioni definitive competenza	Accertamenti/ Totale Accertamenti	% di riscossione prevista nel bilancio di previsione iniziale: Previsioni iniziali cassa/ (previsioni iniziali competenza + residui)	% di riscossione prevista nelle previsioni definitive: Previsioni definitive cassa/ (previsioni definitive competenza + residui)	% di riscossione complessiva: (Riscossioni c/comp+ Riscossioni c/residui)/ (Accertamenti + residui definitivi iniziali)	% di riscossione dei crediti esigibili nell'esercizio: Riscossioni c/comp/ Accertamenti di competenza	% di riscossione dei crediti esigibili negli esercizi precedenti: Riscossioni c/residui/ residui definitivi iniziali
TITOLO 1:	Entrate correnti di natura tributaria, contributiva e perequativa								
10101	Tipologia 101: Imposte, tasse e proventi assimilati	0,000	0,000	0,000	0,000	0,000	0,000	0,000	0,000
10104	Tipologia 104: Compartecipazioni di tributi	0,000	0,000	0,000	0,000	0,000	0,000	0,000	0,000
10301	Tipologia 301: Fondi perequativi da Amministrazioni Centrali	0,000	0,000	0,000	0,000	0,000	0,000	0,000	0,000
10302	Tipologia 302: Fondi perequativi dalla Regione o Provincia autonoma	0,000	0,000	0,000	0,000	0,000	0,000	0,000	0,000
10000	Totale TITOLO 1: Entrate correnti di natura tributaria, contributiva e perequativa	0,000	0,000	0,000	0,000	0,000	0,000	0,000	0,000
TITOLO 2:	Trasferimenti correnti								
20101	Tipologia 101: Trasferimenti correnti da Amministrazioni pubbliche	15,020	15,020	43,421	100,000	100,000	99,550	99,589	97,901
20102	Tipologia 102: Trasferimenti correnti da Famiglie	0,000	0,000	0,000	0,000	0,000	0,000	0,000	0,000
20103	Tipologia 103: Trasferimenti correnti da Imprese	0,000	0,000	0,000	0,000	0,000	0,000	0,000	0,000
20104	Tipologia 104: Trasferimenti correnti da Istituzioni Sociali Private	0,000	0,000	0,000	0,000	0,000	0,000	0,000	0,000
20105	Tipologia 105: Trasferimenti correnti dall'Unione europea e dal Resto del Mondo	0,000	0,000	0,000	0,000	0,000	0,000	0,000	0,000
20000	Totale TITOLO 2: Trasferimenti correnti	15,020	15,020	43,421	100,000	100,000	99,550	99,589	97,901
TITOLO 3:	Entrate extratributarie								
30100	Tipologia 100: Vendita di beni e servizi e proventi derivanti dalla gestione dei beni	0,004	0,004	0,000	100,000	100,000	0,000	0,000	0,000
30200	Tipologia 200: Proventi derivanti dall'attività di controllo e repressione delle irregolarità e degli illeciti	0,000	0,000	0,000	0,000	0,000	0,000	0,000	0,000
30300	Tipologia 300: Interessi attivi	0,001	0,001	0,000	100,000	100,000	100,000	100,000	0,000
30400	Tipologia 400: Altre entrate da redditi da capitale	0,000	0,000	0,000	0,000	0,000	0,000	0,000	0,000
30500	Tipologia 500: Rimborsi e altre entrate correnti	0,007	0,007	0,122	100,000	100,000	100,000	100,000	0,000

Piano degli indicatori di bilancio degli organismi e degli enti strumentali degli enti locali
Indicatori analitici concernenti la composizione delle entrate e l'effettiva capacità di riscossione

Rendiconto esercizio 2019

Titolo Tipologia	Denominazione	Composizione delle entrate (valori percentuali)			Percentuale di riscossione				
		Previsioni iniziali competenza/ totale previsioni iniziali competenza	Previsioni definitive competenza/ totale previsioni definitive competenza	Accertamenti/ Totale Accertamenti	% di riscossione prevista nel bilancio di previsione iniziale: Previsioni iniziali cassa/ (previsioni iniziali competenza + residui)	% di riscossione prevista nelle previsioni definitive: Previsioni definitive cassa/ (previsioni definitive competenza + residui)	% di riscossione complessiva: (Riscossioni c/comp+ Riscossioni c/residui)/ (Accertamenti + residui definitivi iniziali)	% di riscossione dei crediti esigibili nell'esercizio: Riscossioni c/comp/ Accertamenti di competenza	% di riscossione dei crediti esigibili negli esercizi precedenti: Riscossioni c/residui/ residui definitivi iniziali
60000	Totale TITOLO 6: Accensione prestiti	0,000	0,000	0,000	0,000	0,000	0,000	0,000	0,000
TITOLO 7:	Anticipazioni da istituto tesoriere/cassiere								
70100	Tipologia 100: Anticipazioni da istituto tesoriere/cassiere	0,000	0,000	0,000	0,000	0,000	0,000	0,000	0,000
70000	Totale TITOLO 7: Anticipazioni da istituto tesoriere/cassiere	0,000	0,000	0,000	0,000	0,000	0,000	0,000	0,000
TITOLO 9:	Entrate per conto terzi e partite di giro								
90100	Tipologia 100: Entrate per partite di giro	3,986	3,986	5,146	100,000	100,000	100,000	100,000	100,000
90200	Tipologia 200: Entrate per conto terzi	23,212	23,212	49,416	100,000	100,000	98,994	100,000	0,000
90000	Totale TITOLO 9: Entrate per conto terzi e partite di giro	27,198	27,198	54,562	100,000	100,000	99,092	100,000	28,304
TOTALE ENTRATE		100,000	100,000	100,000	100,000	100,029	99,423	99,822	98,375

Piano degli indicatori di bilancio degli organismi e degli enti strumentali degli enti locali
Indicatori analitici concernenti la composizione delle spese per missioni e programmi
Rendiconto esercizio 2019

MISSIONI E PROGRAMMI			COMPOSIZIONE DELLE SPESE PER MISSIONI E PROGRAMMI (dati percentuali)						
			Previsioni iniziali		Previsioni definitive		Dati di rendiconto		
			Incidenza Missioni/Programmi: Previsioni stanziamento/ totale previsioni missioni	di cui Incidenza FPV: Previsioni stanziamento FPV/ Previsione FPV totale	Incidenza Missioni/Programmi: Previsioni stanziamento/ totale previsioni missioni	di cui Incidenza FPV: Previsioni stanziamento FPV/ Previsione FPV totale	Incidenza Missione programma: (Impegni + FPV)/(Totale impegni + Totale FPV)	di cui incidenza FPV: FPV / Totale FPV	di cui incidenza economie di spesa: Economie di competenza/ Totale Economie di competenza
Missione 60 Anticipazioni finanziarie	01	Restituzione anticipazioni di tesoreria	0,000	0,000	0,000	0,000	0,000	0,000	0,000
	Totale Missione 60 Anticipazioni finanziarie		0,000	0,000	0,000	0,000	0,000	0,000	0,000
Missione 99 Servizi per conto terzi	01	Servizi per conto terzi - Partite di giro	27,198	0,000	20,282	0,000	30,301	0,000	0,000
	02	Anticipazioni per il finanziamento del sistema nazionale sanitario	0,000	0,000	0,000	0,000	0,000	0,000	0,000
	Totale Missione 99 Servizi per conto terzi		27,198	0,000	20,282	0,000	30,301	0,000	0,000

Piano degli indicatori di bilancio degli organismi e degli enti strumentali degli enti locali
Indicatori concernenti la capacità di pagare spese per missioni e programmi

Rendiconto esercizio 2019

MISSIONI E PROGRAMMI			CAPACITA' DI PAGARE SPESE NEL CORSO DELL'ESERCIZIO 20.. (dati percentuali)				
			Capacità di pagamento nel bilancio di previsione iniziale: Previsioni iniziali cassa/ (residui +previsioni iniziali competenza- FPV)	Capacità di pagamento nelle previsioni definitive: Previsioni definitive cassa/ (residui +previsioni definitive competenza- FPV)	Capacità di pagamento a consuntivo: (Pagam. c/comp+ Pagam. c/residui)/ (Impegni + residui definitivi iniziali)	Capacità di pagamento delle spese nell'esercizio: Pagam. c/comp/ Impegni	Capacità di pagamento delle spese esigibili negli esercizi precedenti: Pagam. c/residui / residui definitivi iniziali
Missione 01 Servizi istituzionali, generali e di gestione	01	Organi istituzionali	100,000	100,000	93,905	93,664	97,569
	02	Segreteria generale	0,000	0,000	0,000	0,000	0,000
	03	Gestione economica, finanziaria, programmazione, provveditorato	99,220	111,081	92,365	94,228	81,698
		Gestione delle entrate tributarie e servizi fiscali	0,000	0,000	0,000	0,000	0,000
	05	Gestione dei beni demaniali e patrimoniali	0,000	0,000	0,000	0,000	0,000
	06	Ufficio tecnico	0,000	0,000	0,000	0,000	0,000
	07	Elezioni e consultazioni popolari - Anagrafe e stato civile	0,000	0,000	0,000	0,000	0,000
	08	Statistica e sistemi informativi	100,000	113,795	88,704	86,875	96,296
	09	Assistenza tecnico-amministrativa agli enti locali	0,000	0,000	0,000	0,000	0,000
	010	Risorse umane	79,941	100,000	83,275	63,736	100,000
	011	Altri servizi generali	100,000	102,465	67,496	0,000	67,496
TOTALE Missione 01 Servizi istituzionali, generali e di gestione			99,132	106,812	90,900	93,633	78,908
Missione 02 Giustizia	01	Uffici giudiziari	0,000	0,000	0,000	0,000	0,000
	02	Casa circondariale e altri servizi	0,000	0,000	0,000	0,000	0,000
	TOTALE Missione 02 Giustizia			0,000	0,000	0,000	0,000
Missione 03 Ordine pubblico e sicurezza	01	Polizia locale e amministrativa	0,000	0,000	0,000	0,000	0,000
	02	Sistema integrato di sicurezza urbana	0,000	0,000	0,000	0,000	0,000
	TOTALE MISSIONE 03 Ordine pubblico e sicurezza			0,000	0,000	0,000	0,000
Missione 04 Istruzione e diritto allo studio	01	Istruzione prescolastica	0,000	0,000	0,000	0,000	0,000
	02	Altri ordini di istruzione non universitaria	0,000	0,000	0,000	0,000	0,000
	03	Edilizia scolastica	0,000	0,000	0,000	0,000	0,000
	04	Istruzione universitaria	0,000	0,000	0,000	0,000	0,000
	05	Istruzione tecnica superiore	0,000	0,000	0,000	0,000	0,000
	06	Servizi ausiliari all'istruzione	0,000	0,000	0,000	0,000	0,000
	07	Diritto allo studio	0,000	0,000	0,000	0,000	0,000

Piano degli indicatori di bilancio degli organismi e degli enti strumentali degli enti locali
Indicatori concernenti la capacità di pagare spese per missioni e programmi
Rendiconto esercizio 2019

MISSIONI E PROGRAMMI			CAPACITA' DI PAGARE SPESE NEL CORSO DELL'ESERCIZIO 20.. (dati percentuali)				
			Capacità di pagamento nel bilancio di previsione iniziale: Previsioni iniziali cassa/ (residui +previsioni iniziali competenza- FPV)	Capacità di pagamento nelle previsioni definitive: Previsioni definitive cassa/ (residui +previsioni definitive competenza- FPV)	Capacità di pagamento a consuntivo: (Pagam. c/comp+ Pagam. c/residui)/ (Impegni + residui definitivi iniziali)	Capacità di pagamento delle spese nell'esercizio: Pagam. c/comp/ Impegni	Capacità di pagamento delle spese esigibili negli esercizi precedenti: Pagam. c/residui / residui definitivi iniziali
	TOTALE MISSIONE 04 Istruzione e diritto allo studio		0,000	0,000	0,000	0,000	0,000
Missione 05 Tutela e valorizzazione dei beni e delle attività culturali	01	Valorizzazione dei beni di interesse storico	0,000	0,000	0,000	0,000	0,000
	02	Attività culturali e interventi diversi nel settore culturale	0,000	0,000	0,000	0,000	0,000
	Totale Missione 05 Tutela e valorizzazione dei beni e delle attività culturali		0,000	0,000	0,000	0,000	0,000
Missione 06 Politiche giovanili sport e tempo libero	01	Sport e tempo libero	0,000	0,000	0,000	0,000	0,000
	02	Giovani	0,000	0,000	0,000	0,000	0,000
	Totale Missione 06 Politiche giovanili sport e tempo libero		0,000	0,000	0,000	0,000	0,000
Missione 07 Turismo	01	Sviluppo e la valorizzazione del turismo	0,000	0,000	0,000	0,000	0,000
	Totale Missione 07 Turismo		0,000	0,000	0,000	0,000	0,000
Missione 08 Assetto del territorio ed edilizia abitativa	01	Urbanistica e assetto del territorio	0,000	0,000	0,000	0,000	0,000
	02	Edilizia residenziale pubblica e locale e piani di edilizia economico-popolare	0,000	0,000	0,000	0,000	0,000
	Totale Missione 08 Assetto del territorio ed edilizia abitativa		0,000	0,000	0,000	0,000	0,000
Missione 09 Sviluppo sostenibile e tutela del territorio e dell'ambiente	01	Difesa del suolo	0,000	0,000	0,000	0,000	0,000
	02	Tutela, valorizzazione e recupero ambientale	0,000	0,000	0,000	0,000	0,000
	03	Rifiuti	100,000	104,841	97,217	96,914	98,858
	04	Servizio idrico integrato	0,000	0,000	0,000	0,000	0,000
	05	Aree protette, parchi naturali, protezione naturalistica e forestazione	0,000	0,000	0,000	0,000	0,000
	06	Tutela e valorizzazione delle risorse idriche	0,000	0,000	0,000	0,000	0,000
	07	Sviluppo sostenibile territorio montano piccoli Comuni	0,000	0,000	0,000	0,000	0,000
	08	Qualità dell'aria e riduzione dell'inquinamento	0,000	0,000	0,000	0,000	0,000

Piano degli indicatori di bilancio degli organismi e degli enti strumentali degli enti locali
Indicatori concernenti la capacità di pagare spese per missioni e programmi
Rendiconto esercizio 2019

MISSIONI E PROGRAMMI		CAPACITA' DI PAGARE SPESE NEL CORSO DELL'ESERCIZIO 20.. (dati percentuali)				
		Capacità di pagamento nel bilancio di previsione iniziale: Previsioni iniziali cassa/ (residui +previsioni iniziali competenza- FPV)	Capacità di pagamento nelle previsioni definitive: Previsioni definitive cassa/ (residui +previsioni definitive competenza- FPV)	Capacità di pagamento a consuntivo: (Pagam. c/comp+ Pagam. c/residui)/ (Impegni + residui definitivi iniziali)	Capacità di pagamento delle spese nell'esercizio: Pagam. c/comp/ Impegni	Capacità di pagamento delle spese esigibili negli esercizi precedenti: Pagam. c/residui / residui definitivi iniziali
	Totale Missione 09 Sviluppo sostenibile e tutela del territorio e dell'ambiente	100,000	104,841	97,217	96,914	98,858
Missione 10 Trasporti e diritto alla mobilità	01	Trasporto ferroviario	0,000	0,000	0,000	0,000
	02	Trasporto pubblico locale	0,000	0,000	0,000	0,000
	03	Trasporto per vie d'acqua	0,000	0,000	0,000	0,000
	04	Altre modalità di trasporto	0,000	0,000	0,000	0,000
	05	Viabilità e infrastrutture stradali	0,000	0,000	0,000	0,000
		Totale Missione 10 Trasporti e diritto alla mobilità	0,000	0,000	0,000	0,000
Missione 11 Soccorso civile	01	Sistema di protezione civile	0,000	0,000	0,000	0,000
	02	Interventi a seguito di calamità naturali	0,000	0,000	0,000	0,000
		Totale Missione 11 Soccorso civile	0,000	0,000	0,000	0,000
Missione 12 Diritti sociali, politiche sociali e famiglia	01	Interventi per l'infanzia e i minori e per asili nido	0,000	0,000	0,000	0,000
	02	Interventi per la disabilità	0,000	0,000	0,000	0,000
	03	Interventi per gli anziani	0,000	0,000	0,000	0,000
	04	Interventi per i soggetti a rischio di esclusione sociale	0,000	0,000	0,000	0,000
	05	Interventi per le famiglie	0,000	0,000	0,000	0,000
	06	Interventi per il diritto alla casa	0,000	0,000	0,000	0,000
	07	Programmazione e governo della rete dei servizi socio-sanitari e sociali	0,000	0,000	0,000	0,000
	08	Cooperazione e associazionismo	0,000	0,000	0,000	0,000
	09	Servizio necroscopico e cimiteriale	0,000	0,000	0,000	0,000
		Totale Missione 12 Diritti sociali, politiche sociali e famiglia	0,000	0,000	0,000	0,000
01	Servizio sanitario regionale - finanziamento ordinario corrente per la garanzia dei LEA	0,000	0,000	0,000	0,000	0,000
	02	Servizio sanitario regionale - finanziamento aggiuntivo corrente per livelli di assistenza superiori ai LEA	0,000	0,000	0,000	0,000

Piano degli indicatori di bilancio degli organismi e degli enti strumentali degli enti locali

Indicatori concernenti la capacità di pagare spese per missioni e programmi

Rendiconto esercizio 2019

MISSIONI E PROGRAMMI			CAPACITA' DI PAGARE SPESE NEL CORSO DELL'ESERCIZIO 20.. (dati percentuali)				
			Capacità di pagamento nel bilancio di previsione iniziale: Previsioni iniziali cassa/ (residui +previsioni iniziali competenza- FPV)	Capacità di pagamento nelle previsioni definitive: Previsioni definitive cassa/ (residui +previsioni definitive competenza- FPV)	Capacità di pagamento a consuntivo: (Pagam. c/comp+ Pagam. c/residui)/ (Impegni + residui definitivi iniziali)	Capacità di pagamento delle spese nell'esercizio: Pagam. c/comp/ Impegni	Capacità di pagamento delle spese esigibili negli esercizi precedenti: Pagam. c/residui / residui definitivi iniziali
Missione 13 Tutela della salute	03	Servizio sanitario regionale - finanziamento aggiuntivo corrente per la copertura dello squilibrio di bilancio corrente	0,000	0,000	0,000	0,000	0,000
	04	Servizio sanitario regionale - ripiano di disavanzi sanitari relativi ad esercizi pregressi	0,000	0,000	0,000	0,000	0,000
	05	Servizio sanitario regionale - investimenti sanitari	0,000	0,000	0,000	0,000	0,000
	06	Servizio sanitario regionale - restituzione maggiori gettiti SSN	0,000	0,000	0,000	0,000	0,000
	07	Ulteriori spese in materia sanitaria	0,000	0,000	0,000	0,000	0,000
	Totale Missione 13 Tutela della salute		0,000	0,000	0,000	0,000	0,000
Missione 14 Sviluppo economico e competitività	01	Industria, PMI e Artigianato	0,000	0,000	0,000	0,000	0,000
	02	Commercio - reti distributive - tutela dei consumatori	0,000	0,000	0,000	0,000	0,000
	03	Ricerca e innovazione	0,000	0,000	0,000	0,000	0,000
	04	Reti e altri servizi di pubblica utilità	0,000	0,000	0,000	0,000	0,000
	Totale Missione 14 Sviluppo economico e competitività		0,000	0,000	0,000	0,000	0,000
Missione 15 Politiche per il lavoro e la formazione professionale	01	Servizi per lo sviluppo del mercato del lavoro	0,000	0,000	0,000	0,000	0,000
	02	Formazione professionale	0,000	0,000	0,000	0,000	0,000
	03	Sostegno all'occupazione	0,000	0,000	0,000	0,000	0,000
	Totale Missione 15 Politiche per il lavoro e la formazione professionale		0,000	0,000	0,000	0,000	0,000
Missione 16 Agricoltura, politiche agroalimentari e pesca	01	Sviluppo del settore agricolo e del sistema agroalimentare	0,000	0,000	0,000	0,000	0,000
	02	Caccia e pesca	0,000	0,000	0,000	0,000	0,000
	Totale Missione 16 Agricoltura, politiche agroalimentari e pesca		0,000	0,000	0,000	0,000	0,000
Missione 17 Energia e diversificazione delle fonti energetiche	01	Fonti energetiche	0,000	0,000	0,000	0,000	0,000
	Totale Missione 17 Energia e diversificazione delle fonti energetiche		0,000	0,000	0,000	0,000	0,000
Missione 18	01	Relazioni finanziarie con le altre autonomie territoriali	0,000	0,000	0,000	0,000	0,000

Piano degli indicatori di bilancio degli organismi e degli enti strumentali degli enti locali
Indicatori concernenti la capacità di pagare spese per missioni e programmi
Rendiconto esercizio 2019

MISSIONI E PROGRAMMI		CAPACITA' DI PAGARE SPESE NEL CORSO DELL'ESERCIZIO 20.. (dati percentuali)				
		Capacità di pagamento nel bilancio di previsione iniziale: Previsioni iniziali cassa/ (residui +previsioni iniziali competenza- FPV)	Capacità di pagamento nelle previsioni definitive: Previsioni definitive cassa/ (residui +previsioni definitive competenza- FPV)	Capacità di pagamento a consuntivo: (Pagam. c/comp+ Pagam. c/residui)/ (Impegni + residui definitivi iniziali)	Capacità di pagamento delle spese nell'esercizio: Pagam. c/comp/ Impegni	Capacità di pagamento delle spese esigibili negli esercizi precedenti: Pagam. c/residui / residui definitivi iniziali
Relazioni con le altre autonomie territoriali e locali	Totale Missione 18 Relazioni con le altre autonomie territoriali e locali	0,000	0,000	0,000	0,000	0,000
Missione 19 Relazioni internazionali	01 Relazioni internazionali e Cooperazione allo sviluppo	0,000	0,000	0,000	0,000	0,000
	Totale Missione 19 Relazioni internazionali	0,000	0,000	0,000	0,000	0,000
Missione 20 Fondi e accantonamenti	01 Fondo di riserva	100,000	100,000	0,000	0,000	0,000
	02 Fondo crediti di dubbia esigibilità	0,000	0,000	0,000	0,000	0,000
	03 Altri fondi	0,000	0,000	0,000	0,000	0,000
	Totale Missione 20 Fondi e accantonamenti	100,000	100,000	0,000	0,000	0,000
Missione 50 Debito pubblico	01 Quota interessi ammortamento mutui e prestiti obbligazionari	0,000	0,000	0,000	0,000	0,000
	02 Quota capitale ammortamento mutui e prestiti obbligazionari	0,000	0,000	0,000	0,000	0,000
	Totale Missione 50 Debito pubblico	0,000	0,000	0,000	0,000	0,000
Missione 60 Anticipazioni finanziarie	01 Restituzione anticipazioni di tesoreria	0,000	0,000	0,000	0,000	0,000
	Totale Missione 60 Anticipazioni finanziarie	0,000	0,000	0,000	0,000	0,000
Missione 99 Servizi per conto terzi	01 Servizi per conto terzi - Partite di giro	100,000	100,000	99,612	99,545	100,000
	02 - Anticipazioni per il finanziamento del sistema nazionale sanitario	0,000	0,000	0,000	0,000	0,000
	Totale Missione 99 Servizi per conto terzi	100,000	100,000	99,612	99,545	100,000

Piano degli indicatori di bilancio degli organismi e degli enti strumentali degli enti locali

Quadro sinottico - Rendiconto finanziario - Allegato n. 2

Macro indicatore di primo livello	Nome indicatore	Calcolo indicatore	Fase di osservazione e unità di misura	Tempo di osservazione	Tipo	Spiegazione dell'indicatore	Note
1 Rigidità strutturale di bilancio	1.1 Incidenza spese rigide (ripiano disavanzo, personale e debito) su entrate correnti	[ripiano disavanzo a carico dell'esercizio + Impegni (Macroaggregati 1.1 "Redditi di lavoro dipendente" + pdc 1.02.01.01.000 "IRAP" - FPV entrata concernente il Macroaggregato 1.1 + FPV personale in uscita 1.1 + 1.7 "Interessi passivi" + Titolo 4 Rimborso prestiti] / (Accertamenti primi tre titoli Entrate	Impegni / Accertamenti (%)	Rendiconto	S	Incidenza spese rigide (personale e debito) su entrate correnti	Escluso il disavanzo derivante da debiti autorizzati e non contratti
2 Entrate correnti	2.1 Incidenza degli accertamenti di parte corrente sulle previsioni iniziali di parte corrente	Totale accertamenti primi tre titoli di entrata / Stanziameti iniziali di competenza dei primi tre titoli delle Entrate	Accertamenti / stanziameti di competenza (%)	Rendiconto	S	Incidenza degli accertamenti di parte corrente sulle previsioni iniziali di parte corrente	
	2.2 Incidenza degli accertamenti di parte corrente sulle previsioni definitive di parte corrente	Totale accertamenti primi tre titoli di entrata / Stanziameti definitivi di competenza dei primi tre titoli delle Entrate	Accertamenti / stanziameti di competenza (%)	Rendiconto	S	Incidenza degli accertamenti di parte corrente sulle previsioni definitive di parte corrente	
	2.3 Incidenza degli accertamenti delle entrate proprie sulle previsioni iniziali di parte corrente	Totale accertamenti (pdc E.1.01.00.00.000 "Tributi" - "Compartecipazioni di tributi" E.1.01.04.00.000 + E.3.00.00.00.000 "Entrate extratributarie") / Stanziameti iniziali di competenza dei primi tre titoli delle Entrate	Accertamenti / stanziameti di competenza (%)	Rendiconto	S	Incidenza degli accertamenti delle entrate proprie sulle previsioni iniziali di parte corrente	
	2.4 Incidenza degli accertamenti delle entrate proprie sulle previsioni definitive di parte corrente	Totale accertamenti (pdc E.1.01.00.00.000 "Tributi" - "Compartecipazioni di tributi" E.1.01.04.00.000 + E.3.00.00.00.000 "Entrate extratributarie") / Stanziameti definitivi di competenza dei primi tre titoli delle Entrate	Accertamenti / stanziameti di competenza (%)	Rendiconto	S	Incidenza degli accertamenti delle entrate proprie sulle previsioni definitive di parte corrente	
	2.5 Incidenza degli incassi correnti sulle previsioni iniziali di parte corrente	Totale incassi c/competenza e c/residui dei primi tre titoli di entrata / Stanziameti iniziali di cassa dei primi tre titoli delle Entrate	Incassi / stanziameti di cassa	Rendiconto	S	Incidenza degli incassi correnti sulle previsioni iniziali di parte corrente	
	2.6 Incidenza degli incassi correnti sulle previsioni definitive di parte corrente	Totale incassi c/competenza e c/residui primi tre titoli di entrata / Stanziameti definitivi di cassa dei primi tre titoli delle Entrate	Incassi / stanziameti di cassa (%)	Rendiconto	S	Incidenza degli incassi correnti sulle previsioni definitive di parte corrente	
	2.7 Incidenza degli incassi delle entrate proprie sulle previsioni iniziali di parte corrente	Totale incassi c/competenza e c/residui (pdc E.1.01.00.00.000 "Tributi" - "Compartecipazioni di tributi" E.1.01.04.00.000 + E.3.00.00.00.000 "Entrate extratributarie") / Stanziameti iniziali di cassa dei primi tre titoli delle Entrate	Incassi / stanziameti di cassa (%)	Rendiconto	S	Incidenza degli incassi delle entrate proprie sulle previsioni iniziali di parte corrente	
	2.8 Incidenza degli incassi delle entrate proprie sulle previsioni definitive di parte corrente	Totale incassi c/competenza e c/residui (pdc E.1.01.00.00.000 "Tributi" - "Compartecipazioni di tributi" E.1.01.04.00.000 + E.3.00.00.00.000 "Entrate extratributarie") / Stanziameti definitivi di cassa dei primi tre titoli delle Entrate	Incassi / stanziameti di cassa (%)	Rendiconto	S	Incidenza degli incassi delle entrate proprie sulle previsioni definitive di parte corrente	

Piano degli indicatori di bilancio degli organismi e degli enti strumentali degli enti locali
Quadro sinottico - Rendiconto finanziario - Allegato n. 2

Macro indicatore di primo livello	Nome indicatore	Calcolo indicatore	Fase di osservazione e unità di misura	Tempo di osservazione	Tipo	Spiegazione dell'indicatore	Note
3 Anticipazioni dell'Istituto tesoriere	3.1 Utilizzo medio	Sommatoria degli utilizzi giornalieri delle anticipazioni nell'esercizio / (365 x max previsto dalla norma)	Incassi (%)	Rendiconto	S	Utilizzo medio giornaliero delle anticipazioni di tesoreria nel corso dell'esercizio rapportate al massimo valore di ricorso alle stesse consentito dalla normativa di riferimento	dati extracontabili
	3.2 Anticipazione chiuse solo contabilmente	Anticipazione di tesoreria all'inizio dell'esercizio successivo / max previsto dalla norma	Incassi (%)	Rendiconto	S	Livello delle anticipazioni rispetto a quanto previsto dalla normativa vigente (il 10% delle entrate di competenza del titolo primo).	
4 Spesa di personale	4.1 Incidenza della spesa di personale sulla spesa corrente	(Macr. 1.1 + pdc 1.02.01.01 "IRAP" + FPV personale in uscita 1.1 - FPV personale in entrata concernente il Macr. 1.1) / (Titolo I - FCDE corrente + FPV macroaggr. 1.1 - FPV di entrata concernente il mac 1.1)	Impegno (%)	Rendiconto	S	Valutazione dell'incidenza della spesa di personale di competenza dell'anno rispetto al totale della spesa corrente. Entrambe le voci sono al netto del salario accessorio pagato nell'esercizio ma di competenza dell'esercizio precedente, e ricomprendono la quota di salario accessorio di competenza dell'esercizio ma la cui erogazione avverrà nell'esercizio successivo.	
	4.2 Incidenza del salario accessorio ed incentivante	(pdc 1.01.01.004 + 1.01.01.008 "indennità e altri compensi personale a tempo determinato e indeterminato" + pdc 1.01.01.003 + 1.01.01.007 "straordinario personale a tempo determinato e indeterminato" + FPV in uscita Macr. 1.1 - FPV di entrata concernente il Macr. 1.1) / (Macr. 1.1 + pdc 1.02.01.01 "IRAP" + FPV in uscita concernente il Macroaggregato 1.1 - FPV in entrata concernente il Macroaggregato 1.1)	Impegno (%)	Rendiconto	S	Incidenza del salario accessorio ed incentivante rispetto al totale della spesa di personale	
	4.3 Incidenza della spesa per personale flessibile	(pdc 1.03.02.010.000 "Consulenze" + pdc 1.03.02.12.000 "lavoro flessibile/LSU/Lavoro interinale" + pdc U.1.03.02.11.000 "Prestazioni professionali e specialistiche") / (Macr. 1.1 + pdc 1.02.01.01.000 "IRAP" + FPV in uscita concernente il macr. 1.1 - FPV in entrata macr. 1.1)	Impegno (%)	Rendiconto	S	Indica come gli enti soddisfano le proprie esigenze di risorse umane, mixando le varie alternative contrattuali più rigide (personale dipendente) o meno rigide (forme di lavoro flessibile)	
5 Interessi passivi	5.1 Incidenza degli interessi passivi sulle entrate correnti	Impegni Macroaggregato 1.7 "Interessi passivi" / Accertamenti primi tre titoli delle Entrate ("Entrate correnti")	Impegno / Accertamento (%)	Rendiconto	S	Valutazione dell'incidenza della spesa per Interessi passivi sul totale delle entrate correnti	
	5.2 Incidenza degli interessi passivi sulle anticipazioni sul totale della spesa per interessi passivi	pdc U.1.07.06.04.000 "Interessi passivi su anticipazioni di tesoreria" / Impegni Macroaggregato 1.7 "Interessi passivi"	Impegno (%)	Rendiconto	S	Valutazione dell'incidenza degli interessi su anticipazioni sul totale della spesa per interessi passivi	
	5.3 Incidenza interessi di mora sul totale della spesa per interessi passivi	pdc U.1.07.06.02.000 "Interessi di mora" / Macroaggregato 1.7 "Interessi passivi"	Impegno (%)	Rendiconto	S	Valutazione dell'incidenza degli interessi di mora sul totale della spesa per interessi passivi	
6 Investimenti	6.1 Incidenza investimenti sul totale della spesa corrente e in conto capitale	(Macroaggregato 2.2 "Investimenti fissi lordi e acquisto di terreni" + Macroaggregato 2.3 "Contributi agli investimenti" / totale Impegni Titoli I+II	Impegni e pagamenti (%)	Rendiconto	S	Valutazione dell'incidenza della spesa per investimenti sul totale della spesa (corrente e in conto capitale)	

Piano degli indicatori di bilancio degli organismi e degli enti strumentali degli enti locali

Quadro sinottico - Rendiconto finanziario - Allegato n. 2

Macro indicatore di primo livello	Nome indicatore	Calcolo indicatore	Fase di osservazione e unità di misura	Tempo di osservazione	Tipo	Spiegazione dell'indicatore	Note
	6.2 Quota investimenti complessivi finanziati dal risparmio corrente	Margine corrente di competenza / Impegni +relativi FPV (Macroaggregato 2.2 "Investimenti fissi lordi e acquisto di terreni" + Macroaggregato 2.3 "Contributi agli investimenti")	Margine corrente di competenza / Impegni + FPV (%)	Rendiconto	S	Quota investimenti complessivi finanziati dal risparmio corrente	(9) Indicare al numeratore solo la quota del finanziamento destinata agli investimenti. Il denominatore, comprensivo della quota del FPV, non considera gli impegni riguardanti gli investimenti e i contributi agli investimenti finanziati nell'esercizio dal FPV. Nel primo esercizio del bilancio, il margine corrente è pari alla differenza tra le entrate correnti e le spese correnti. Titoli (I+II+III) dell'entrata - Titolo I della spesa. - Negli esercizi successivi al primo si fa riferimento al margine corrente consolidato (di cui al principio contabile generale della competenza finanziaria).
	6.3 Quota investimenti complessivi finanziati dal saldo positivo delle partite finanziarie	Saldo positivo delle partite finanziarie / Impegni +relativi FPV (Macroaggregato 2.2 "Investimenti fissi lordi e acquisto di terreni" + Macroaggregato 2.3 "Contributi agli investimenti")	Saldo positivo delle partite finanziarie / Impegni +FPV (%)	Rendiconto	S	Quota investimenti complessivi finanziati dal saldo positivo delle partite finanziarie	(9) Indicare al numeratore solo la quota del finanziamento destinata agli investimenti. Il denominatore, comprensivo della quota del FPV, non considera gli impegni riguardanti gli investimenti e i contributi agli investimenti finanziati nell'esercizio dal FPV. Il saldo positivo delle partite finanziarie è pari alla differenza tra il Titolo V delle entrate e il titolo III delle spese
	6.4 Quota investimenti complessivi finanziati da debito	Accertamenti (Titolo 6 "Accensione prestiti" - Categoria 6.02.02 "Anticipazioni" - Categoria 6.03.03 "Accensione prestiti a seguito di escussione di garanzie" - Accensioni di prestiti da rinegoziazioni) / Impegni + relativi FPV (Macroaggregato 2.2 "Investimenti fissi lordi e acquisto di terreni" + Macroaggregato 2.3 "Contributi agli investimenti")	Accertamenti / Impegni + FPV (%)	Rendiconto	S	Quota investimenti complessivi finanziati da debito	(9) Indicare al numeratore solo la quota del finanziamento destinata agli investimenti. Il denominatore, comprensivo della quota del FPV, non considera gli impegni riguardanti gli investimenti e i contributi agli investimenti finanziati nell'esercizio dal FPV. Il dato delle Accensioni di prestiti da rinegoziazioni è di natura extracontabile
7 Analisi dei residui	7.1 Incidenza nuovi residui passivi di parte corrente su stock residui passivi correnti	Totale residui passivi titolo 1 di competenza dell'esercizio / Totale residui passivi titolo 1 al 31 dicembre	Residui passivi di competenza / Stock residui passivi (%)	Rendiconto	S	Incidenza dei residui sulla quota di impegni registrati nell'esercizio per ogni titoli di I livello di spesa	
	7.2 Incidenza nuovi residui passivi in c/capitale su stock residui passivi in conto capitale al 31 dicembre	Totale residui passivi titolo 2 di competenza dell'esercizio / Totale residui titolo 2 al 31 dicembre	Residui passivi di competenza / Stock residui passivi (%)	Rendiconto	S	Incidenza dei residui attivi sulla quota di accertamenti registrati nell'esercizio per ogni titoli di I livello di entrata	
	7.3 Incidenza nuovi residui passivi per incremento attività finanziarie su stock residui passivi per incremento attività finanziarie al 31 dicembre	Totale residui passivi titolo 3 di competenza dell'esercizio / Totale residui passivi titolo 3 al 31 dicembre	Residui passivi di competenza / Stock residui passivi (%)	Rendiconto	S	Incidenza dei residui passivi sul totale di impegni registrati nell'esercizio	
	7.4 Incidenza nuovi residui attivi di parte corrente su stock residui attivi di parte corrente	Totale residui attivi titoli 1,2,3 di competenza dell'esercizio / Totale residui attivi titolo 1, 2, 3 al 31 dicembre	Residui attivi di competenza / Stock residui attivi (%)	Rendiconto	S	Incidenza dei residui attivi sul totale di accertamenti registrati nell'esercizio	
	7.5 Incidenza nuovi residui attivi in c/capitale su stock residui attivi in c/capitale	Totale residui attivi titolo 4 di competenza dell'esercizio / Totale residui attivi titolo 4 al 31 dicembre	Residui attivi di competenza / Stock residui attivi (%)	Rendiconto	S	Incidenza della formazione di nuovi residui attivi in c/capitale nell'esercizio rispetto allo stock di residui attivi in c/capitale al 31 dicembre	
	7.6 Incidenza nuovi residui attivi per riduzione di attività finanziarie su stock residui attivi per riduzione di attività finanziarie	Totale residui attivi titolo 5 di competenza dell'esercizio / Totale residui attivi titolo 5 al 31 dicembre	Residui attivi di competenza / Stock residui attivi (%)	Rendiconto	S	Incidenza della formazione di nuovi residui attivi per riduzione di attività finanziarie rispetto allo stock di residui attivi per riduzione di attività finanziarie al 31 dicembre	

Piano degli indicatori di bilancio degli organismi e degli enti strumentali degli enti locali

Quadro sinottico - Rendiconto finanziario - Allegato n. 2

Macro indicatore di primo livello	Nome indicatore	Calcolo indicatore	Fase di osservazione e unità di misura	Tempo di osservazione	Tipo	Spiegazione dell'indicatore	Note
8 Smaltimento debiti non finanziari	8.1 Smaltimento debiti commerciali nati nell'esercizio	Pagamenti di competenza (Macroaggregati 1.3 "Acquisto di beni e servizi" + 2.2 "Investimenti fissi lordi e acquisto di terreni") / Impegni di competenza (Macroaggregati 1.3 "Acquisto di beni e servizi" + 2.2 "Investimenti fissi lordi e acquisto di terreni")	Pagamenti di competenza / Impegni di competenza (%)	Rendiconto	S	Capacità dell'ente di provvedere al pagamento di debiti esigibili nel corso dell'esercizio nell'ambito del medesimo esercizio	
	8.2 Smaltimento debiti commerciali nati negli esercizi precedenti	Pagamenti c/residui (Macroaggregati 1.3 "Acquisto di beni e servizi" + 2.2 "Investimenti fissi lordi e acquisto di terreni") / stock residui al 1° gennaio (Macroaggregati 1.3 "Acquisto di beni e servizi" + 2.2 "Investimenti fissi lordi e acquisto di terreni")	Pagamenti in c/residui / Stock residui (%)	Rendiconto	S	Capacità dell'ente di provvedere allo smaltimento dei residui relativi ad anni precedenti nel corso dell'esercizio oggetto di osservazione	
	8.3 Smaltimento debiti verso altre amministrazioni pubbliche nati nell'esercizio	Pagamenti di competenza [Trasferimenti correnti a Amministrazioni Pubbliche (U.1.04.01.00.000) + Trasferimenti di tributi (U.1.05.00.00.000) + Fondi perequativi (U.1.06.00.00.000) + Contributi agli investimenti a Amministrazioni pubbliche (U.2.03.01.00.000) + Altri trasferimenti in conto capitale (U.2.04.01.00.000 + U.2.04.11.00.000 + U.2.04.16.00.000 + U.2.04.21.00.000)] / Impegni di competenza [Trasferimenti correnti a Amministrazioni Pubbliche (U.1.04.01.00.000) + Trasferimenti di tributi (U.1.05.00.00.000) + Fondi perequativi (U.1.06.00.00.000) + Contributi agli investimenti a Amministrazioni pubbliche (U.2.03.01.00.000) + Altri trasferimenti in conto capitale (U.2.04.01.00.000 + U.2.04.11.00.000 + U.2.04.16.00.000 + U.2.04.21.00.000)]	Pagamenti di competenza / Impegni di competenza (%)	Rendiconto	S	Capacità di smaltimento, nell'esercizio, dei debiti non commerciali di competenza del medesimo esercizio, di parte corrente e in conto capitale, maturati dall'ente nei confronti di un'altra amministrazione pubblica	
	8.4 Smaltimento debiti verso altre amministrazioni pubbliche nati negli esercizi precedenti	Pagamenti in c/residui [Trasferimenti correnti a Amministrazioni Pubbliche (U.1.04.01.00.000) + Trasferimenti di tributi (U.1.05.00.00.000) + Fondi perequativi (U.1.06.00.00.000) + Contributi agli investimenti a Amministrazioni pubbliche (U.2.03.01.00.000) + Altri trasferimenti in conto capitale (U.2.04.01.00.000 + U.2.04.11.00.000 + U.2.04.16.00.000 + U.2.04.21.00.000)] / stock residui al 1° gennaio [Trasferimenti correnti a Amministrazioni Pubbliche (U.1.04.01.00.000) + Trasferimenti di tributi (U.1.05.00.00.000) + Fondi perequativi (U.1.06.00.00.000) + Contributi agli investimenti a Amministrazioni pubbliche (U.2.03.01.00.000) + Altri trasferimenti in conto capitale (U.2.04.01.00.000 + U.2.04.11.00.000 + U.2.04.16.00.000 + U.2.04.21.00.000)]	Pagamenti in c/residui / Stock residui (%)	Rendiconto	S	Capacità di smaltimento dello stock dei debiti non commerciali, di parte corrente e in conto capitale, maturati dall'ente nei confronti di un'altra amministrazione pubblica negli anni precedenti quello di osservazione	
	8.5 Indicatore annuale di tempestività dei pagamenti <i>(di cui al Comma 1, dell'articolo 9, Decreto del Presidente del Consiglio dei Ministri del 22 settembre 2014)</i>	Somma, per ciascuna fattura emessa a titolo corrispettivo di una transazione commerciale, dei giorni effettivi intercorrenti tra la data di scadenza della fattura o richiesta equivalente di pagamento e la data di pagamento ai fornitori moltiplicata per l'importo dovuto, rapportata alla somma degli importi pagati nel periodo di riferimento	Giorni	Rendiconto	S	Indica, a livello annuale, la tempestività nei pagamenti da parte dell'amministrazione	

Piano degli indicatori di bilancio degli organismi e degli enti strumentali degli enti locali

Quadro sinottico - Rendiconto finanziario - Allegato n. 2

Macro indicatore di primo livello	Nome indicatore	Calcolo indicatore	Fase di osservazione e unità di misura	Tempo di osservazione	Tipo	Spiegazione dell'indicatore	Note
9 Debiti finanziari	9.1 Incidenza estinzioni anticipate debiti finanziari	Impegni per estinzioni anticipate / Debito da finanziamento al 31/12 anno precedente (2)	Impegni su stock (%)	Rendiconto	S	Incidenza delle estinzioni anticipate di debiti finanziari sul totale dei debiti da finanziamento al 31/12	(2) Il debito da finanziamento è pari alla Lettera D1 dello stato patrimoniale passivo. Le Autonomie speciali che adottano il DLgs 118/2011 a decorrere dal 2016 elaborano l'indicatore a decorrere dal 2017.
	9.2 Incidenza estinzioni ordinarie debiti finanziari	(Totale impegni Titolo 4 della spesa - Impegni estinzioni anticipate) / Debito da finanziamento al 31/12 anno precedente (2)	Impegni su stock (%)	Rendiconto	S	Incidenza delle estinzioni ordinarie di debiti finanziari sul totale dei debiti da finanziamento al 31/12, al netto delle estinzioni anticipate	(2) Il debito da finanziamento è pari alla Lettera D1 dello stato patrimoniale passivo. Le Autonomie speciali che adottano il DLgs 118/2011 a decorrere dal 2016 elaborano l'indicatore a decorrere dal 2017.
	9.3 Sostenibilità debiti finanziari	Impegni [(Totale 1.7 "Interessi passivi" - "Interessi di mora" (U.1.07.06.02.000) - "Interessi per anticipazioni prestiti" (U.1.07.06.04.000) + Titolo 4 della spesa - estinzioni anticipate) - (Accertamenti Entrate categoria (E.4.02.06.00.000) "Contributi agli investimenti direttamente destinati al rimborso di prestiti da amministrazioni pubbliche" +Trasferimenti in conto capitale per assunzione di debiti dell'amministrazione da parte di amministrazioni pubbliche (E.4.03.01.00.000) +Trasferimenti in conto capitale da parte di amministrazioni pubbliche per cancellazione di debiti dell'amministrazione (E.4.03.04.00.000)] / Accertamenti Titoli nn. 1, 2 e 3	Impegni su accertamenti (%)	Rendiconto	S	Valutazione della sostenibilità dei debiti finanziari contratti dall'ente	
10 Composizione dell'avanzo di amministrazione (4)	10.1 Incidenza quota libera di parte corrente nell'avanzo	Quota libera di parte corrente dell'avanzo / Avanzo di amministrazione (5)	Quota libera di parte corrente dell'avanzo / Avanzo di amministrazione (%)	Rendiconto	S		(4) Da compilare solo se la voce E, dell'allegato al rendiconto concernente il risultato di amministrazione è positivo o pari a 0. (5) La quota libera di parte corrente del risultato di amministrazione è pari alla voce E riportata nell'allegato a) al rendiconto. Il risultato di amministrazione è pari alla lettera A del predetto allegato a)
	10.2 Incidenza quota libera in c/capitale nell'avanzo	Quota libera in conto capitale dell'avanzo /Avanzo di amministrazione (6)	Quota libera in conto capitale dell'avanzo /Avanzo di amministrazione (%)	Rendiconto	S		(4) Da compilare solo se la voce E, dell'allegato al rendiconto concernente il risultato di amministrazione è positivo o pari a 0. (6) La quota libera in c/capitale del risultato di amministrazione è pari alla voce D riportata nell'allegato a) al rendiconto. Il risultato di amministrazione è pari alla lettera A riportata nel predetto allegato a).
	10.3 Incidenza quota accantonata nell'avanzo	Quota accantonata dell'avanzo / Avanzo di amministrazione (7)	Quota accantonata dell'avanzo / Avanzo di amministrazione (%)	Rendiconto	S		(4) Da compilare solo se la voce E, dell'allegato al rendiconto concernente il risultato di amministrazione è positivo o pari a 0. (7) La quota accantonata del risultato di amministrazione è pari alla voce B riportata nell'allegato a) al rendiconto. Il risultato di amministrazione è pari alla lettera A del predetto allegato a).
	10.4 Incidenza quota vincolata nell'avanzo	Quota vincolata dell'avanzo / Avanzo di amministrazione (8)	Quota vincolata dell'avanzo / Avanzo di amministrazione (%)	Rendiconto	S		(4) Da compilare solo se la voce E, dell'allegato al rendiconto concernente il risultato di amministrazione è positivo o pari a 0. (8) La quota vincolata del risultato di amministrazione è pari alla voce C riportata nell'allegato a) al rendiconto. Il risultato di amministrazione è pari alla lettera A riportata nel predetto allegato a).

Piano degli indicatori di bilancio degli organismi e degli enti strumentali degli enti locali

Quadro sinottico - Rendiconto finanziario - Allegato n. 2

Macro indicatore di primo livello	Nome indicatore	Calcolo indicatore	Fase di osservazione e unità di misura	Tempo di osservazione	Tipo	Spiegazione dell'indicatore	Note
11 Disavanzo di amministrazione	11.1 Quota disavanzo ripianato nell'esercizio	(Disavanzo di amministrazione esercizio precedente – Disavanzo di amministrazione esercizio in corso) / Totale Disavanzo esercizio precedente (3)		Rendiconto	S	Quota di disavanzo ripianato nell'esercizio valutata quale differenza tra il disavanzo iniziale al 1° gennaio e quello alla fine dell'esercizio	'(3) Indicatore da rappresentare solo se di importo >0. Il disavanzo è determinato facendo riferimento all'importo di cui alla lettera E dell'allegato al rendiconto riguardante il risultato di amministrazione dell'esercizio di riferimento, al netto del disavanzo da debito autorizzato e non contratto.
	11.2 Incremento del disavanzo rispetto all'esercizio precedente	(Disavanzo di amministrazione esercizio in corso – Disavanzo di amministrazione esercizio precedente) / Totale Disavanzo esercizio precedente (3)		Rendiconto	S	Valutazione dell'incremento del disavanzo nell'esercizio rispetto al saldo dell'esercizio al 1° gennaio	'(3) Indicatore da rappresentare solo se di importo >0. Il disavanzo è determinato facendo riferimento all'importo di cui alla lettera E dell'allegato al rendiconto riguardante il risultato di amministrazione dell'esercizio di riferimento, al netto del disavanzo da debito autorizzato e non contratto.
	11.3 Sostenibilità patrimoniale del disavanzo	Totale disavanzo di amministrazione (3) / Patrimonio netto (1)		Rendiconto	S	Valutazione del rapporto tra il disavanzo di amministrazione rilevato nell'esercizio e il patrimonio netto dell'ente	(1) Il Patrimonio Netto è pari alla Lettera A) dello stato patrimoniale passivo. Le Autonomie speciali che adottano il DLgs 118/2011 a decorrere dal 2016 elaborano l'indicatore a decorrere dal 2017. '(3) Indicatore da rappresentare solo se di importo >0. Il disavanzo è determinato facendo riferimento all'importo di cui alla lettera E dell'allegato al rendiconto riguardante il risultato di amministrazione dell'esercizio di riferimento, al netto del disavanzo da debito autorizzato e non contratto.
	11.4 Sostenibilità disavanzo effettivamente a carico dell'esercizio	Disavanzo iscritto in spesa del conto del bilancio / Accertamenti dei titoli 1, 2 e 3 delle entrate		Rendiconto	S	Valutazione della sostenibilità del disavanzo effettivamente a carico dell'esercizio quale rapporto tra il disavanzo iscritto in spesa (stanziamento definitivo) e il totale degli accertamenti per i primi tre titoli di entrata	
12 Debiti fuori bilancio	12.1 Debiti riconosciuti e finanziati	Importo Debiti riconosciuti e finanziati / Totale impegni titolo I e titolo II	Debiti riconosciuti e finanziati / impegni (%)	Rendiconto	S	Valutazione dello stock di debiti fuori bilancio riconosciuti e finanziati in relazione al totale degli impegni correnti e in c/capitale	
	12.2 Debiti in corso di riconoscimento	Importo debiti fuori bilancio in corso di riconoscimento / Totale accertamento entrate dei titoli 1, 2 e 3	debiti fuori bilancio in corso di riconoscimento / Accertamenti (%)	Rendiconto	S	Debiti in corso di riconoscimento	Dati extracontabili risultanti, ad esempio, da delibera di giunta o da schema di delibera presentato in consiglio
	12.3 Debiti riconosciuti e in corso di finanziamento	Importo Debiti fuori bilancio riconosciuti e in corso di finanziamento / Totale accertamento entrate dei titoli 1, 2 e 3	Debiti fuori bilancio riconosciuti e in corso di finanziamento / Accertamenti (%)	Rendiconto	S	Debiti riconosciuti e in corso di finanziamento	Dati extracontabili risultanti, ad esempio, delibera di consiglio con copertura differita o rinviata

Piano degli indicatori di bilancio degli organismi e degli enti strumentali degli enti locali

Quadro sinottico - Rendiconto finanziario - Allegato n. 2

Macro indicatore di primo livello	Nome indicatore	Calcolo indicatore	Fase di osservazione e unità di misura	Tempo di osservazione	Tipo	Spiegazione dell'indicatore	Note
13 Fondo pluriennale vincolato	13.1 Utilizzo del FPV	(Fondo pluriennale vincolato corrente e capitale iscritto in entrata del bilancio - Quota del fondo pluriennale vincolato corrente e capitale non utilizzata nel corso dell'esercizio e rinviata agli esercizi successivi)] / Fondo pluriennale vincolato corrente e capitale iscritto in entrata nel bilancio	Importi indicati nell'Allegato al rendiconto concernente il FPV (%)	Rendiconto	S	Utilizzo del FPV	Il valore del "Fondo pluriennale vincolato corrente e capitale iscritto in entrata del bilancio" è riferibile a quello riportato nell'allegato b dell'allegato n. 10 del DLGS n. 118/2011 alla colonna a "Fondo pluriennale vincolato al 31 dicembre dell'esercizio N-1". La "Quota del fondo pluriennale vincolato corrente e capitale non utilizzata nel corso dell'esercizio e rinviata agli esercizi successivi" è riferibile a quello riportato nell'allegato b dell'allegato n. 10 del DLGS n. 118/2011 alla colonna c "Quota del fondo pluriennale vincolato al 31 dicembre dell'esercizio N-1 rinviata all'esercizio N+1 e successivi".
14 Partite di giro e conto terzi	14.1 Incidenza partite di giro e conto terzi in entrata	Totale accertamenti Entrate per conto terzi e partite di giro - Finanziamento della gestione sanitaria dalla gestione ordinaria della Regione (E.9.01.04.00.000) - Reintegro disponibilità dal conto sanità al conto non sanità della Regione (E.9.01.99.04.000) - Reintegro disponibilità dal conto non sanità al conto sanità della Regione (E.9.01.99.05.000) - Anticipazioni sanità della tesoreria statale (E.9.01.99.02.000) / Totale accertamenti primi tre titoli di entrata	accertamenti (%)	Rendiconto	S	Valutazione dell'incidenza delle entrate per partite di giro e conto terzi sul totale delle entrate correnti	
	14.2 Incidenza partite di giro e conto terzi in uscita	Totale impegni Uscite per conto terzi e partite di giro - Trasferimento di risorse dalla gestione ordinaria alla gestione sanitaria della Regione (U.7.01.04.00.000) - Integrazione disponibilità dal conto sanità al conto non sanità della Regione (U.7.01.99.04.000) - Integrazione disponibilità dal conto non sanità al conto sanità della Regione (U.7.01.99.05.000) - Chiusura anticipazioni sanità della tesoreria statale (U.7.01.99.02.000) / Totale impegni primo titolo di spesa	impegni (%)	Rendiconto	S	Valutazione dell'incidenza delle spese per partite di giro e conto terzi sul totale delle spese correnti	

STATO PATRIMONIALE - ATTIVO

STATO PATRIMONIALE - (ATTIVO)	ANNO 2019	ANNO 2018
A) CREDITI vs.LO STATO ED ALTRE AMMINISTRAZIONI PUBBLICHE PER LA PARTECIPAZIONE AL FONDO DI DOTAZIONE	0,00	0,00
TOTALE CREDITI vs PARTECIPANTI (A)	0,00	0,00
B) IMMOBILIZZAZIONI		
I) Immobilizzazioni immateriali		
1) Costi di impianto e di ampliamento	0,00	0,00
2) Costi di ricerca sviluppo e pubblicità	0,00	0,00
3) Diritti di brevetto ed utilizzazione opere dell'ingegno	0,00	0,00
4) Concessioni, licenze, marchi e diritti simile	0,00	0,00
5) Avviamento	0,00	0,00
6) Immobilizzazioni in corso ed acconti	0,00	0,00
9) Altre	0,00	0,00
Totale immobilizzazioni immateriali	0,00	0,00
II) Immobilizzazioni materiali		
1) Beni demaniali	0,00	0,00
1.1) Terreni	0,00	0,00
1.2) Fabbricati	0,00	0,00
1.3) Infrastrutture	0,00	0,00
1.9) Altri beni demaniali	0,00	0,00
III 2) Altre immobilizzazioni materiali	15.375,44	10.513,49
2.1) Terreni	0,00	0,00
a) di cui in leasing finanziario	0,00	0,00
2.2) Fabbricati	0,00	0,00
a) di cui in leasing finanziario	0,00	0,00
2.3) Impianti e macchinari	2.122,63	3.076,37
a) di cui in leasing finanziario	0,00	0,00
2.4) Attrezzature industriali e commerciali	0,00	0,00
2.5) Mezzi di trasporto	0,00	0,00
2.6) Macchine per ufficio e hardware	12.205,33	6.200,40
2.7) Mobili e arredi	1.047,48	1.236,72
2.8) Infrastrutture	0,00	0,00
2.99) Altri beni materiali	0,00	0,00
3) Immobilizzazioni in corso ed acconti	0,00	0,00
Totale immobilizzazioni materiali	15.375,44	10.513,49
IV) Immobilizzazioni Finanziarie		
1) Partecipazioni in	0,00	0,00
a) imprese controllate	0,00	0,00
b) imprese partecipate	0,00	0,00
c) altri soggetti	0,00	0,00
2) Crediti verso	0,00	0,00

STATO PATRIMONIALE - (ATTIVO)	ANNO 2019	ANNO 2018
a) altre amministrazioni pubbliche	0,00	0,00
b) imprese controllate	0,00	0,00
c) imprese partecipate	0,00	0,00
d) altri soggetti	0,00	0,00
3) Altri titoli	0,00	0,00
Totale immobilizzazioni finanziarie	0,00	0,00
TOTALE IMMOBILIZZAZIONI (B)	15.375,44	10.513,49
C) ATTIVO CIRCOLANTE		
I) Rimanenze	0,00	0,00
Totale rimanenze	0,00	0,00
II) Crediti		
1) Crediti di natura tributaria	0,00	0,00
a) Crediti da tributi destinati al finanziamento della sanità	0,00	0,00
b) Altri crediti da tributi	0,00	0,00
c) Crediti da Fondi perequativi	0,00	0,00
2) Crediti per trasferimenti e contributi	5.989,05	1.116.067,83
a) verso amministrazioni pubbliche	5.989,05	1.116.067,83
b) imprese controllate	0,00	0,00
c) imprese partecipate	0,00	0,00
d) verso altri soggetti	0,00	0,00
3) Verso clienti ed utenti	0,00	0,00
4) Altri Crediti	15.029,24	20.962,58
a) verso l'erario	0,00	0,00
b) per attività svolta per c/terzi	0,00	5.933,34
c) altri	15.029,24	15.029,24
Totale crediti	21.018,29	1.137.030,41
III) Attività finanziarie che non costituiscono immobilizzi		
1) Partecipazioni	0,00	0,00
2) Altri titoli	0,00	0,00
Totale attività finanziarie che non costituiscono immobilizzi	0,00	0,00
IV) Disponibilità liquide		
1) Conto di tesoreria	1.891.071,60	3.458.813,47
a) Istituto tesoriere	1.891.071,60	3.458.813,47
b) presso Banca d'Italia	0,00	0,00
2) Altri depositi bancari e postali	0,00	0,00
3) Denaro e valori in cassa	0,00	0,00
4) Altri conti presso la tesoreria statale intetati all'ente	0,00	0,00
Totale disponibilità liquide	1.891.071,60	3.458.813,47
TOTALE ATTIVO CIRCOLANTE (C)	1.912.089,89	4.595.843,88
D) RATEI E RISCONTI		
1) Ratei attivi	0,00	0,00
2) Risconti attivi	0,00	0,00
TOTALE RATEI E RISCONTI (D)	0,00	0,00

Allegato n.10 - Rendiconto della gestione

STATO PATRIMONIALE - (ATTIVO)	ANNO 2019	ANNO 2018
TOTALE DELL'ATTIVO (A+B+C+D)	1.927.465,33	4.606.357,37

STATO PATRIMONIALE - PASSIVO

STATO PATRIMONIALE - (PASSIVO)	ANNO 2019	ANNO 2018
A) PATRIMONIO NETTO		
I) Fondo di dotazione	990.216,72	990.216,72
II) Riserve	2.659.314,72	2.672.695,86
a) da risultato economico di esercizi precedenti	2.659.314,72	2.672.695,86
b) da capitale	0,00	0,00
c) da permessi di costruire	0,00	0,00
d) riserve indisponibili per beni demaniali e patrimoniali indisponibili e per i beni culturali	0,00	0,00
e) altre riserve indisponibili	0,00	0,00
III) Risultato economico dell'esercizio	-1.909.206,72	-13.381,14
TOTALE PATRIMONIO NETTO (A)	1.740.324,72	3.649.531,44
B) FONDI PER RISCHI ED ONERI		
1) Per trattamento di quiescenza	0,00	0,00
2) Per imposte	0,00	0,00
3) Altri	50.000,00	50.000,00
TOTALE FONDI RISCHI ED ONERI (B)	50.000,00	50.000,00
C) TRATTAMENTO DI FINE RAPPORTO		
TOTALE T.F.R. (C)	0,00	0,00
D) DEBITI		
1) Debiti da finanziamento	0,00	0,00
a) prestiti obbligazionari	0,00	0,00
b) v/ altre amministrazioni pubbliche	0,00	0,00
c) verso banche e tesoriere	0,00	0,00
d) verso altri finanziatori	0,00	0,00
2) Debiti verso fornitori	6.938,69	11.508,99
3) Acconti	0,00	0,00
4) Debiti per trasferimenti e contributi	7.428,38	437.650,00
a) enti finanziati dal servizio sanitario nazionale	0,00	0,00
b) altre amministrazioni pubbliche	0,00	437.650,00
c) imprese controllate	0,00	0,00
d) imprese partecipate	0,00	0,00
e) altri soggetti	7.428,38	0,00
5) Altri debiti	122.773,54	457.666,94
a) tributari	0,00	772,50
b) verso istituti di previdenza e sicurezza sociale	0,00	1.600,00
c) per attività svolta per c/terzi	0,00	0,00
d) altri	122.773,54	455.294,44
TOTALE DEBITI (D)	137.140,61	906.825,93
E) RATEI E RISCOINTI		
I) Ratei passivi	0,00	0,00
II) Riscconti passivi	0,00	0,00

STATO PATRIMONIALE - (PASSIVO)	ANNO 2019	ANNO 2018
1) Contributi agli investimenti	0,00	0,00
a) da altre amministrazioni pubbliche	0,00	0,00
b) da altri soggetti	0,00	0,00
2) Concessioni pluriennali	0,00	0,00
3) Altri risconti passivi	0,00	0,00
TOTALE RATEI E RISCONTI (E)	0,00	0,00
TOTALE DEL PASSIVO (A+B+C+D+E)	1.927.465,33	4.606.357,37
CONTI D'ORDINE	0,00	0,00
1) Impegni su esercizi futuri	471.694,27	2.351.500,51
2) Beni di terzi in uso	0,00	0,00
3) Beni dati in uso a terzi	0,00	0,00
4) Garanzie prestate a amministrazioni pubbliche	0,00	0,00
5) Garanzie prestate a imprese controllate	0,00	0,00
6) Garanzie prestate a imprese partecipate	0,00	0,00
7) Garanzie prestate a altre imprese	0,00	0,00
TOTALE CONTI D'ORDINE	471.694,27	2.351.500,51

CONTO ECONOMICO

	Anno 2019	Anno 2018
A) COMPONENTI POSITIVI DELLA GESTIONE		
1) Proventi da tributi	0,00	0,00
2) Proventi da fondi perequativi	0,00	0,00
3) Proventi da trasferimenti e contributi	1.356.757,22	1.305.000,00
a) Proventi da trasferimenti correnti	1.300.000,00	1.305.000,00
b) Quota annuale di contributi agli investimenti	0,00	0,00
c) Contributi agli investimenti	56.757,22	0,00
4) Ricavi delle vendite e prestazioni e proventi da servizi pubblici	0,00	0,00
a) Proventi derivanti dalla gestione dei beni	0,00	0,00
b) Ricavi della vendita di beni	0,00	0,00
c) Ricavi e proventi dalla prestazione di servizi	0,00	0,00
5) Variazioni nelle rimanenze di prodotti in corso di lavorazione, etc. (+/-)	0,00	0,00
6) Variazione dei lavori in corso su ordinazione	0,00	0,00
7) Incrementi di immobilizzazioni per lavori interni	0,00	0,00
8) Altri ricavi e proventi diversi	3.637,83	1.810,23
TOTALE COMPONENTI POSITIVI DELLA GESTIONE (A)	1.360.395,05	1.306.810,23
B) COMPONENTI NEGATIVI DELLA GESTIONE		
9) Acquisto di materie prime e/o beni di consumo	3.725,24	4.048,83
10) Prestazioni di servizi	374.442,28	443.018,56
11) Utilizzo beni di terzi	20.935,99	30.472,00
12) Trasferimenti e contributi	2.574.831,90	506.528,31
a) Trasferimenti correnti	600.000,00	500.000,00
b) Contributi agli investimenti ad altre Amministrazioni pubb.	0,00	0,00
c) Contributi agli investimenti ad altri soggetti	1.974.831,90	6.528,31
13) Personale	268.598,08	290.081,54
14) Ammortamenti e svalutazioni	6.623,32	4.425,17
a) Ammortamenti di immobilizzazioni Immateriali	0,00	0,00
b) Ammortamenti di immobilizzazioni materiali	6.623,32	4.425,17
c) Altre svalutazioni delle immobilizzazioni	0,00	0,00
d) Svalutazione dei crediti	0,00	0,00
15) Variazioni nelle rimanenze di materie prime e/o beni di consumo (+/-)	0,00	0,00
16) Accantonamenti per rischi	0,00	0,00
17) Altri accantonamenti	0,00	0,00
18) Oneri diversi di gestione	3.132,08	12.215,78
TOTALE COMPONENTI NEGATIVI DELLA GESTIONE (B)	3.252.288,89	1.290.790,19
DIFFERENZA FRA COMP. POSITIVI E NEGATIVI DELLA GESTIONE (A-B)	-1.891.893,84	16.020,04
C) PROVENTI ED ONERI FINANZIARI		
PROVENTI FINANZIARI		
19) Proventi da partecipazioni	0,00	0,00
a) da società controllate	0,00	0,00
b) da società partecipate	0,00	0,00
c) da altri soggetti	0,00	0,00
20) Altri proventi finanziari	0,18	0,13
Totale proventi finanziari	0,18	0,13
ONERI FINANZIARI		
21) Interessi ed altri oneri finanziari	0,00	0,00
a) Interessi passivi	0,00	0,00
b) Altri oneri finanziari	0,00	0,00
Totale oneri finanziari	0,00	0,00
TOTALE PROVENTI ED ONERI FINANZIARI (C)	0,18	0,13

CONTO ECONOMICO

	Anno 2019	Anno 2018
D) RETTIFICHE DI VALORE ATTIVITA' FINANZIARIE		
22) Rivalutazioni	0,00	0,00
23) Svalutazioni	0,00	0,00
TOTALE RETTIFICHE (D)	0,00	0,00
E) PROVENTI ED ONERI STRAORDINARI		
24) Proventi straordinari	14.202,92	1.282,89
a) Proventi da permessi di costruire	0,00	0,00
b) Proventi da trasferimenti in conto capitale	0,00	0,00
c) Sopravvenienze attive e insussistenze del passivo	14.202,92	1.282,89
d) Plusvalenze patrimoniali	0,00	0,00
e) Altri proventi straordinari	0,00	0,00
Totale proventi straordinari	14.202,92	1.282,89
25) Oneri straordinari	2.802,54	0,00
a) Trasferimenti in conto capitale	0,00	0,00
b) Sopravvenienze passive e insussistenze dell'attivo	2.802,54	0,00
c) Minusvalenze patrimoniali	0,00	0,00
d) Altri oneri straordinari	0,00	0,00
Totale oneri straordinari	2.802,54	0,00
TOTALE PROVENTI ED ONERI STRAORDINARI (E)	11.400,38	1.282,89
RISULTATO PRIMA DELLE IMPOSTE (A-B+C+D+E)	-1.880.493,28	17.303,06
26) Imposte (*)	28.713,44	30.684,20
RISULTATO DELL'ESERCIZIO	-1.909.206,72	-13.381,14

N° inv.	Categoria	Descrizione	Fornitore	Anno acquisto	Costo storico	Valore residuo al 31/12/2018	Ammortam 2019	tot ammort al 31/12/2019	Valore residuo al 31/12/2019	NUOVA CLASSIF D.LGS 118/2011		NOTE
										CODICE	DESCRIZIONE	
1-1	hardware	monitor compaq tft 1015	pcs srl	2002	€ 540,00							
1-2	hardware	computer compaq evo 310	pcs srl	2002	€ 600,00							
1-3	hardware	stampante epson 152 d	pcs srl	2002	€ 558,00							
2-1	hardware	piv hd 80g72	syspoint srl	2003	€ 770,40							
2-2	hardware	monitor lcd 17" al707	syspoint srl	2003	€ 516,00							
2-3	hardware	stampante hp laserjet 1000 w	syspoint srl	2003	€ 528,00							
3	attrezzature	cassaforte a muro	società italiana bricolage	2003	€ 99,00							
4	arredi	mobili da ufficio vari	com firenze srl	2004	€ 9.922,80							
5-1	hardware	pc portatile hp nx9110 p4	base srl	2004	€ 1.128,00							
5-2	hardware	carepack x n 600 n 800	base srl	2004	€ 120,00							
5-3	hardware	monitor acer lcd 17"	base srl	2004	€ 420,00							
5-4	hardware	monitor acer lcd 17"	base srl	2004	€ 420,00							
6-1	hardware	aspire f1 p42	webkorker	2004	€ 1.284,00							
6-2	hardware	modem interno v.92pci	webkorker	2004	€ 24,00							
6-3	hardware	masterizzatore combo nero	webkorker	2004	€ 96,00							
6-4	hardware	stampante epson stylus	webkorker	2004	€ 151,20							
7	hardware	office sb ed 2003 ita	webkorker	2004	€ 544,80							
8	hardware	nb nx9030 p725mb512hd40	webkorker	2005	€ 1.106,40							
9	hardware	stampante lexmark e232	webkorker	2005	€ 217,20							
10	arredi	climatizzatore spendid	ganzaroli	2005	€ 898,80							
11	hardware	videoproiettore toshiba tdp-s2	webkorker	2006	€ 792,00							
12	automezzo	fiat punto active sp	fiat auto var srl	2006	€ 9.562,12							
13	automezzo	assistenza e manutenzione	drive service	2006	€ 1.621,90							
14	hardware	stampante lexmark lj e240n	webkorker	2006	€ 216,00							
15	arredi	mobili vari	com firenze srl	2006	€ 1.278,00							
16-1	hardware	nb sat sa11 coreduo	webkorker	2007	€ 1.930,20							
16-2	hardware	est .gar.3yrs	webkorker	2007	€ 216,00							
16-3	hardware	nb asus w5fdut65001536	webkorker	2007	€ 195,00							
16-4	hardware	batteria toshiba ioni	webkorker	2007	€ 112,80							
16-5	hardware	batteia asus w5f	webkorker	2007	€ 192,00							
16-6	hardware	monitor acer 17" al1716s	webkorker	2007	€ 367,20							
16-7	hardware	accessori vari	webkorker	2007	€ 219,60							
17	hardware	batteria penninihb-craddle	vpa analitica sas	2007	€ 525,48							
18	arredi	poltrona con braccioli	armetta antonio	2008	€ 753,24							
19-1	hardware	server fuj.tx300s4	webkorker	2008	€ 6.168,00							
19-2	hardware	bab r11.5 for win-mln	webkorker	2008	€ 600,00							
19-3	hardware	accessori vari	webkorker	2008	€ 801,60							
20	hardware	nb portege r500	webkorker	2008	€ 2.146,80							
21	arredi	mobili vari ft.415	ex ato5 pistoia	2006	€ 3.001,40							
22	arredi	mobili vari ft.415	ex ato5 pistoia	2007	€ 5.600,79							
23	hardware	pc olivetti ft 498	ex ato5 pistoia	2008	€ 1.620,00							
24	arredi	mobili vari	ex ato5 pistoia	2004	€ 18.335,70							
25	hardware	pc e hardware a corredo	ex ato5 pistoia	2005	€ 9.534,40							
26	attrezzature	impianto elettrico ft 62/2009	ato centro	2009	€ 3.074,40							
27	attrezzature	fatt. 945808 illumin 31/03/09	illum srl	2009	€ 387,14							
28	attrezzature	ft 500/06 16/04/09 Trony	trony(ato centro)	2009	€ 998,00							
29	attrezzature	climatizzatore olimpia unico sky	elettro market (ato centro)	2009	€ 1.990,00							
30	attrezzature	condizionatore de longhi ft 241/3 30	carradori srl (ato centro)	2009	€ 1.819,20							
31	automezzo	fiat panda natural power	fiat auto var srl(ato cen	2009	€ 9.522,62							
32	attrezzature	centralino telefonico	ctt telecomunicazioni	2010	€ 2.853,60							
33	hardware	computer cbp720f21wxga 4 + ram e	commerciale informatica	2010	€ 2.360,40							
34	software	licenza d'uso installazione sw	halley	2012	€ 968,00					1.2.1.06.02.01.001	Software	
35-1	hardware	pc fujitsu e5400 ram 4 gb hd 160	c2 group	2013	€ 349,63					1.2.2.02.07.02.001	Postazioni di lavoro	
35-2	hardware	pc fujitsu e5400 ram 4 gb hd 160	c2 group	2013	€ 349,63					1.2.2.02.07.02.001	Postazioni di lavoro	
36	arredi	sedili per ufficio	mondoffice	2015	€ 879,56	€ 527,72	€ 87,96	€ 439,80	€ 439,76	1.2.2.02.03.01.001	Mobili e arredi per ufficio	
37	hardware	notebook intel i7 4510u	Ma.po srl unipers	2015	€ 1.150,03	€ 0,00				1.2.2.02.07.02.001	Postazioni di lavoro	
38	hardware	notebook dell 9350-8430	C2 Srl	2015	€ 1.542,75	€ 0,00				1.2.2.02.07.02.001	Postazioni di lavoro	denuncia smarrim
39	hardware	adattatore notebook	C2 Srl	2016	€ 92,72	€ 23,18	€ 23,18	€ 92,72	€ 0,00	1.2.2.02.07.02.001	Postazioni di lavoro	
40	arredi	armadi metallici	Ethica soc. coop a r.l.	2016	€ 1.012,84	€ 709,00	€ 101,28	€ 405,12	€ 607,72	1.2.2.02.03.01.001	Mobili e arredi per ufficio	
41	attrezzature	climatizzatore olimpia	Media World Novoli	2017	€ 286,85	€ 258,17	€ 14,34	€ 43,02	€ 243,83	1.2.2.02.04.99.001	Impianti	
42	macchinari a	centrale telefonica con telefoni	Fitel Telecomunicazion	2017	€ 4.697,00	€ 2.818,20	€ 939,40	€ 2.818,20	€ 1.878,80	1.2.2.02.04.99.001	Impianti	
43	hardware	pc det 114/2016 ft prot 316/2017	Neapolis Informatica	2017	€ 799,65	€ 399,83	€ 199,91	€ 599,73	€ 199,92	1.2.2.02.07.02.001	Postazioni di lavoro	
44	hardware	pc det 114/2016 ft prot 316/2017	Neapolis Informatica	2017	€ 799,65	€ 399,83	€ 199,91	€ 599,73	€ 199,92	1.2.2.02.07.02.001	Postazioni di lavoro	
45	hardware	acquisto accessori per pc	Neapolis Informatica	2017	€ 78,08	€ 39,04	€ 19,52	€ 58,56	€ 19,52	1.2.2.02.07.02.001	Postazioni di lavoro	
46	hardware	pc fujitsu esprimo P556/2 core i5	TT Tecnosistemi	2017	€ 1.687,41	€ 843,71	€ 421,85	€ 1.265,55	€ 421,86	1.2.2.02.07.02.001	Postazioni di lavoro	
47	macchinari a	Videoproiettori	DPS Informatica	2017	€ 1.040,48	€ 520,24	€ 260,12	€ 780,36	€ 260,12	1.2.2.02.07.03.001	Periferiche	
48	hardware	Notebook Dell	Mapo Unipersonale	2017	€ 1.915,95	€ 957,97	€ 478,99	€ 1.436,97	€ 478,98	1.2.2.02.07.02.001	Postazioni di lavoro	
49	hardware	Server	PCS srl	2018	€ 3.721,00	€ 2.790,75	€ 930,25	€ 1.860,50	€ 1.860,50	1.2.2.02.07.01.001	Server	
50	hardware	Switch di rete xitxel	Arcadia Technologie srl	2018	€ 301,11	€ 225,83	€ 75,28	€ 150,56	€ 150,55	1.2.2.02.07.99.999	Hardware n.a.c.	
51	hardware	Doking station Dell D3100	Informatica.net srl	2019	€ 162,62		€ 40,66	€ 40,66	€ 121,96	1.2.2.02.07.99.999	Hardware n.a.c.	
52	hardware	Doking station Dell D3100	Informatica.net srl	2019	€ 162,63		€ 40,66	€ 40,66	€ 121,97	1.2.2.02.07.99.999	Hardware n.a.c.	
53	hardware	Sistema videoconferenza Scopia	G.E.@COM srl	2019	€ 4.782,40		€ 1.195,60	€ 1.195,60	€ 3.586,80	1.2.2.02.07.03.001	Periferiche	
54	hardware	Dell Precision 3630 MT Xeon Gold	C2 Srl	2019	€ 1.473,64		€ 368,41	€ 368,41	€ 1.105,23	1.2.2.02.07.02.001	Postazioni di lavoro	
55	hardware	Dell Precision 3630 i7+8700 staz	DPS Informatica	2019	€ 2.513,93		€ 628,48	€ 628,48	€ 1.885,45	1.2.2.02.07.02.001	Postazioni di lavoro	
56	hardware	Monitor Lenovo L27q-10 27"	Adpartners srl	2019	€ 286,69		€ 71,67	€ 71,67	€ 215,02	1.2.2.02.07.03.001	Periferiche	
57	hardware	Monitor HP24F 24"	Adpartners srl	2019	€ 165,06		€ 41,27	€ 41,27	€ 123,79	1.2.2.02.07.03.001	Periferiche	
58	hardware	Monitor HP24F 24"	Adpartners srl	2019	€ 165,07		€ 41,27	€ 41,27	€ 123,80	1.2.2.02.07.03.001	Periferiche	
59	hardware	Notebook Dell Xps 13-i7-8550U	DPS Informatica	2019	€ 1.773,23		€ 443,31	€ 443,31	€ 1.329,92	1.2.2.02.07.02.001	Postazioni di lavoro	
TOTALE					€ 141.897,80	€ 10.513,47	€ 6.623,32	€ 13.422,15	€ 15.375,42			

	valore residuo 2018	acquisti 2019	ammort 2019	valore residuo 2019
mobili e arredi	€ 1.236,72		€ 189,24	€ 1.047,48
attrezzature e sistemi informatic	€ 6.200,38	€ 11.485,27	€ 5.480,34	€ 12.205,31
automezzi	€ 0,00			€ 0,00
macchinari attrez e impianti	€ 3.076,37		€ 953,74	€ 2.122,63
immob immateriali	€ 0,00			€ 0,00
totale	€ 10.513,47		€ 6.623,32	€ 15.375,42

RENDICONTO DEL TESORIERE AL 31/12/2019 ES. FINANZIARIO 2019 . QUADRO RIASSUNTIVO DELLA GESTIONE DI CASSA

DESCRIZIONE	CONTO		TOTALE
	RESIDUI	COMPETENZA	
FONDO DI CASSA AL 1 GENNAIO 2019	0,00	3.458.813,47	3.458.813,47
RISCOSSIONI (+)	1.118.554,62	2.988.604,18	4.107.158,80
PAGAMENTI (-)	879.135,31	4.795.765,36	5.674.900,67
	DIFFERENZA		1.891.071,60
RISCOSSIONI DA REGOLARIZZARE CON REVERSALI (+)			0,00
PAGAMENTI DA REGOLARIZZARE CON MANDATI (-)			0,00
PAGAMENTI PER AZIONI ESECUTIVE (-)			0,00
FONDO DI CASSA AL 31 DICEMBRE 2019			1.891.071,60

CONCORDANZA CON LA TESORERIA PROVINCIALE

FONDO DI CASSA AL 31 DICEMBRE 2019

1.891.071,60

(-) 0,00

(+) 0,00

DISPONIBILITA' PRESSO LA TESORERIA PROVINCIALE

1.891.071,60

SITUAZIONE VINCOLI DI CASSA AL 31 DICEMBRE 2019 DI CUI ALL'ART.209,COMMA3-BIS, DEL DLGS 267/2000

FONDO DI CASSA AL 31 DICEMBRE 2019		1.891.071,60
DI CUI QUOTA VINCOLATA DEL FONDO DI CASSA AL 31 DICEMBRE 2019 (A)		0,00
QUOTA VINCOLATA UTILIZZATA PER LE SPESE CORRENTI NON REINTEGRATE AL 31 DICEMBRE 2019 (B)		0,00
TOTALE QUOTA VINCOLATA AL 31 DICEMBRE 2019 (A) + (B)		0,00

SI DICHIARA CHE SONO STATI RISPETTATI DURANTE L'ANNO 2019 I LIMITI IMPOSTI DALLA NORMATIVA SULLA TESORERIA UNICA

....., Li' 31/12/2019

BANCA MONTE DEI PASCHI DI SIENA SPA
FIRENZE PD SEDE

ENTE: 245 ATO TOSCANA CENTRO

ES. FINANZIARIO 2019 DIVISA EURO

ELENCO ORDINATIVI TOTALMENTE EVASI DAL 01.01.2019 AL 27.01.2020

REVERSALE	CARICATA IL	R/C	F/I	U.E.B.	IMPORTO	S U B	ESEGUITO IL	IMPORTO	
1	28.01.2019	R	F	90100	1,09	1	28.01.2019	1,09	BARBAGLI SRL
2	28.01.2019	R	F	90100	70,18	1	28.01.2019	70,18	ITALIANA SERVIZI
3	28.01.2019	R	F	90100	2.979,19	1	28.01.2019	2.979,19	FARNETANI RICCAR
4	28.01.2019	R	F	90100	2.800,00	1	28.01.2019	2.800,00	FARNETANI RICCAR
5	28.01.2019	R	F	90100	81,79	1	28.01.2019	81,79	ITALIANA SERVIZI
6	28.01.2019	R	F	90100	1,09	1	28.01.2019	1,09	BARBAGLI SRL
7	28.01.2019	C	F	90100	5.410,74	1	28.01.2019	5.410,74	RUOLO STIPENDI
8	28.01.2019	C	F	90100	2.415,95	1	28.01.2019	2.415,95	RUOLO STIPENDI
9	28.01.2019	C	F	90100	35,94	1	28.01.2019	35,94	RUOLO STIPENDI
10	30.01.2019	C	F	90100	3,43	1	30.01.2019	3,43	BARTALUCCI SAS
11	30.01.2019	C	F	90100	144,65	1	30.01.2019	144,65	DAY RISTOSERVICE
12	30.01.2019	C	F	90100	5,01	1	30.01.2019	5,01	ITALIANA SERVIZI
13	30.01.2019	C	F	90100	1.980,00	1	30.01.2019	1.980,00	OIKOS PROGETTI S
14	30.01.2019	C	F	90100	1.330,00	1	30.01.2019	1.330,00	MORGIONE MARCO
15	30.01.2019	C	F	90100	3,76	1	30.01.2019	3,76	GIUSTI 22
16	30.01.2019	C	F	90100	29,17	1	30.01.2019	29,17	GIUSTI 22
17	30.01.2019	C	F	90100	2.860,00	1	30.01.2019	2.860,00	PARAGON BUSINESS
18	30.01.2019	C	F	90100	1.614,22	1	30.01.2019	1.614,22	MICALELLA DANTE
19	30.01.2019	C	F	90100	1.400,00	1	30.01.2019	1.400,00	MICALELLA DANTE
20	30.01.2019	C	F	90100	1.309,00	1	30.01.2019	1.309,00	OIKOS PROGETTI S
21	06.02.2019	C	F	30300	18	1	06.02.2019	0,18	BANCA MONTE DEI
22	06.02.2019	R	F	20101	8.211,00	1	06.02.2019	3.783,50	COMUNE DI VICCHI
						2	06.02.2019	4.427,50	COMUNE DI PONTE
23	06.02.2019	C	F	90200	523.060,63	1	06.02.2019	16.699,77	COMUNE DI FIESOL
						2	06.02.2019	506.360,86	COMUNE DI FIRENZ
24	26.02.2019	C	F	90100	754,63	1	27.02.2019	754,63	RUOLO STIPENDI
25	26.02.2019	C	F	90100	2.323,19	1	27.02.2019	2.323,19	RUOLO STIPENDI
26	26.02.2019	C	F	90100	50,70	1	27.02.2019	50,70	RUOLO STIPENDI
27	01.03.2019	C	F	90100	8,86	1	01.03.2019	8,86	BARTALUCCI SAS
28	01.03.2019	C	F	90100	58,85	1	01.03.2019	58,85	CONVERGE S.P.A.
29	01.03.2019	C	F	90100	20,45	1	01.03.2019	20,45	CONVERGE S.P.A.
30	01.03.2019	C	F	90100	319,76	1	01.03.2019	319,76	DPS INFORMATICA

ENTE: 245 ATO TOSCANA CENTRO

ES. FINANZIARIO 2019 DIVISA EURO

ELENCO ORDINATIVI TOTALMENTE EVASI DAL 01.01.2019 AL 27.01.2020

REVERSALE	CARICATA IL	R/C	F/I	U.E.B.	IMPORTO	S U B	ESEGUITO IL	IMPORTO	
31	01.03.2019	C	F	90100	74,97	1	01.03.2019	74,97	ITALIANA SERVIZI
32	01.03.2019	C	F	90100	77,22	1	01.03.2019	77,22	ENEL ENERGIA SPA
33	01.03.2019	C	F	90100	21,26	1	01.03.2019	21,26	TELECOM ITALIA S
34	01.03.2019	C	F	90100	14,93	1	01.03.2019	14,93	TELECOM ITALIA S
35	01.03.2019	C	F	90100	16,86	1	01.03.2019	16,86	TELECOM ITALIA S
36	01.03.2019	C	F	90100	18,96	1	01.03.2019	18,96	TELECOM ITALIA S
37	01.03.2019	C	F	90100	88,60	1	01.03.2019	88,60	ITALIANA SERVIZI
38	01.03.2019	C	F	90200	14.060,86	1	01.03.2019	14.060,86	COMUNE DI SCANDI
39	01.03.2019	C	F	90100	450,00	1	01.03.2019	450,00	AVV. BARGELLINI
40	08.03.2019	C	F	90100	60,59	1	08.03.2019	60,59	ENEL ENERGIA SPA
41	08.03.2019	C	F	90100	62,00	1	08.03.2019	62,00	WOLTERS KLUWER I
42	08.03.2019	C	F	90100	286,00	1	08.03.2019	286,00	PROGRAMMI COMPUT
43	22.03.2019	C	F	90100	5.265,55	1	25.03.2019	5.265,55	RUOLO STIPENDI
44	22.03.2019	C	F	90100	2.284,76	1	25.03.2019	2.284,76	RUOLO STIPENDI
45	22.03.2019	C	F	90100	102,24	1	25.03.2019	102,24	RUOLO STIPENDI
46	25.03.2019	C	F	90100	111,23	1	26.03.2019	111,23	ADPARTNERS SRL
47	25.03.2019	C	F	90100	81,79	1	26.03.2019	81,79	ITALIANA SERVIZI
48	25.03.2019	C	F	90100	1.999,36	1	26.03.2019	1.999,36	NARDUCCI RICCARD
49	25.03.2019	C	F	90100	27,50	1	26.03.2019	27,50	PECCHIOLI GOMME
50	25.03.2019	C	F	90100	53,63	1	26.03.2019	53,63	ENEL ENERGIA SPA
51	05.11.2019	C	F	20101	9.425,00	1	05.11.2019	1.040,00	COMUNE ABETONE C
						2	05.11.2019	8.385,00	COMUNE DI LASTRA
52	03.04.2019	C	F	90200	5.877,11	1	03.04.2019	1.503,36	COMUNE DI VERNIO
						2	03.04.2019	4.373,75	COMUNE DI MONTAI
53	03.04.2019	C	F	20101	20.085,00	1	03.04.2019	6.175,00	COMUNE DI SAN CA
						2	03.04.2019	6.500,00	COMUNE DI MONSUM
						3	03.04.2019	7.410,00	COMUNE DI MASSA
54	12.04.2019	C	F	20101	14.755,00	1	12.04.2019	1.560,00	COMUNE DI GAMBAS
						2	12.04.2019	5.590,00	COMUNE DI GREVE
						3	12.04.2019	7.605,00	COMUNE DI PONTAS
55	12.04.2019	C	F	90100	550,00	1	15.04.2019	550,00	PROGRAMMI COMPUT
56	12.04.2019	C	F	90100	111,32	1	15.04.2019	111,32	PROGETTI D'IMPRE

ENTE: 245 ATO TOSCANA CENTRO

ES. FINANZIARIO 2019 DIVISA EURO

ELENCO ORDINATIVI TOTALMENTE EVASI DAL 01.01.2019 AL 27.01.2020

REVERSALE	CARICATA IL	R/C	F/I	U.E.B.	IMPORTO	S U B	ESEGUITO IL	IMPORTO	
57	12.04.2019	C	F	90100	33,00	1	15.04.2019	33,00	ARUBA PEC SPA
58	12.04.2019	C	F	90100	17,59	1	15.04.2019	17,59	TELECOM ITALIA S
59	12.04.2019	C	F	90100	16,71	1	15.04.2019	16,71	TELECOM ITALIA S
60	12.04.2019	C	F	90100	17,27	1	15.04.2019	17,27	TELECOM ITALIA S
61	12.04.2019	C	F	90100	13,71	1	15.04.2019	13,71	TELECOM ITALIA S
62	12.04.2019	C	F	90100	14,43	1	15.04.2019	14,43	SAS SERVIZI ALLA
63	12.04.2019	C	F	90100	840,00	1	15.04.2019	840,00	ALINARI FABIO
64	18.04.2019	C	F	90100	220,00	1	24.04.2019	220,00	WORK & SAFETY SR
65	18.04.2019	C	F	90100	39,60	1	24.04.2019	39,60	WORK & SAFETY SR
66	18.04.2019	C	F	90100	36,37	1	24.04.2019	36,37	ESTRA ENERGIE
67	18.04.2019	C	F	20101	31.200,00	1	18.04.2019	3.900,00	COMUNE DI VAIANO
						2	18.04.2019	4.875,00	COMUNE DI FIESOL
						3	18.04.2019	22.425,00	COMUNE DI CAMPI
68	18.04.2019	C	F	90100	16.363,83	1	24.04.2019	16.363,83	RUOLO STIPENDI
69	18.04.2019	C	F	90100	5.227,40	1	24.04.2019	5.227,40	RUOLO STIPENDI
70	18.04.2019	C	F	90100	68,70	1	24.04.2019	68,70	RUOLO STIPENDI
71	06.05.2019	C	F	90100	426,71	1	07.05.2019	426,71	ECONOMO MARIA LE
72	06.05.2019	C	F	20101	11.765,00	1	06.05.2019	2.405,00	COMUNE DI RUFINA
						2	06.05.2019	9.360,00	COMUNE DI QUARRA
73	06.05.2019	C	F	90200	13.320,05	1	06.05.2019	13.320,05	COMUNE DI MONTES
74	06.05.2019	C	F	90100	1.800,00	1	07.05.2019	1.800,00	STUDIO CONSULENT
75	06.05.2019	C	F	90100	453,33	1	07.05.2019	453,33	DPS INFORMATICA
76	06.05.2019	C	F	90100	265,74	1	07.05.2019	265,74	C2 SRL
77	06.05.2019	C	F	90100	99,00	1	07.05.2019	99,00	FITEL TELECOMUNI
78	07.05.2019	C	F	20101	63.440,00	1	07.05.2019	585,00	COMUNE DI SAMBUC
						2	07.05.2019	1.560,00	COMUNE DI MONTAI
						3	07.05.2019	2.730,00	COMUNE DI PELAGO
						4	07.05.2019	6.630,00	COMUNE DI AGLIAN
						5	07.05.2019	7.020,00	COMUNE DI SERRAV
						6	07.05.2019	7.670,00	COMUNE DI SIGNA
						7	07.05.2019	10.530,00	COMUNE DI BAGNO
						8	07.05.2019	26.715,00	COMUNE DI SESTO

ENTE: 245 ATO TOSCANA CENTRO

ES. FINANZIARIO 2019 DIVISA EURO

ELENCO ORDINATIVI TOTALMENTE EVASI DAL 01.01.2019 AL 27.01.2020

REVERSALE	CARICATA IL	R/C	F/I	U.E.B.	IMPORTO	S U B	ESEGUITO IL	IMPORTO	
79	07.05.2019	C	F	90200	11.729,60	1	07.05.2019	11.729,60	COMUNE DI MASSA
80	10.05.2019	C	F	90100	20,45	1	13.05.2019	20,45	CONVERGE S.P.A.
81	10.05.2019	C	F	90100	27,70	1	13.05.2019	27,70	ESTRA ENERGIE
82	10.05.2019	C	F	90100	42,34	1	13.05.2019	42,34	ENEL ENERGIA SPA
83	10.05.2019	C	F	90100	1.311,75	1	13.05.2019	1.311,75	PROMO PA FONDAZI
84	10.05.2019	C	F	90100	88,60	1	13.05.2019	88,60	ITALIANA SERVIZI
85	10.05.2019	C	F	90100	2,42	1	13.05.2019	2,42	BARTALUCCI SAS
86	10.05.2019	C	F	90100	73,29	1	10.05.2019	73,29	ECONOMO MARIA LE
87	10.05.2019	C	F	20101	35.945,00	1	10.05.2019	2.340,00	COMUNE DI CAPRAI
						2	10.05.2019	5.265,00	COMUNE DI CERTAL
						3	10.05.2019	8.060,00	COMUNE DI PESCIA
						4	10.05.2019	20.280,00	COMUNE DI SCANDI
88	10.05.2019	C	F	90200	2.520,34	1	10.05.2019	2.520,34	COMUNE DI VAIANO
89	24.05.2019	C	F	90200	34.495,75	1	24.05.2019	1.547,58	COMUNE DI CAPRAI
						2	24.05.2019	2.829,86	COMUNE DI MONTAL
						3	24.05.2019	3.714,19	COMUNE DI FIESOL
						4	24.05.2019	4.289,00	COMUNE DI REGGEL
						5	24.05.2019	22.115,12	COMUNE DI CASTEL
90	24.05.2019	R	F	20101	11.350,50	1	24.05.2019	3.864,00	COMUNE SAN MARCE
						2	24.05.2019	7.486,50	COMUNE DI CASTEL
91	24.05.2019	C	F	90100	4.650,00	1	24.05.2019	4.650,00	COMUNE DI CASTEL
92	24.05.2019	C	F	20101	123.370,00	1	24.05.2019	5.720,00	COMUNE DI BARBER
						2	24.05.2019	6.240,00	COMUNE SAN MARCE
						3	24.05.2019	10.725,00	COMUNE DI MONTEC
						4	24.05.2019	11.505,00	COMUNE DI CALENZ
						5	24.05.2019	89.180,00	COMUNE DI PRATO
93	24.05.2019	C	F	90100	1,09	1	27.05.2019	1,09	BARBAGLI SRL
94	24.05.2019	C	F	90100	41,53	1	27.05.2019	41,53	ENEL ENERGIA SPA
95	24.05.2019	C	F	90100	81,79	1	27.05.2019	81,79	ITALIANA SERVIZI
96	24.05.2019	C	F	90100	27,95	1	27.05.2019	27,95	MECOCCI MORENO
97	24.05.2019	C	F	90100	1,54	1	27.05.2019	1,54	BARBAGLI SRL
98	24.05.2019	C	F	90100	5.319,33	1	27.05.2019	5.319,33	RUOLO STIPENDI

ENTE: 245 ATO TOSCANA CENTRO

ES. FINANZIARIO 2019 DIVISA EURO

ELENCO ORDINATIVI TOTALMENTE EVASI DAL 01.01.2019 AL 27.01.2020

REVERSALE	CARICATA IL	R/C	F/I	U.E.B.	IMPORTO	S U B	ESEGUITO IL	IMPORTO	
99	24.05.2019	C	F	90100	2.291,61	1	27.05.2019	2.291,61	RUOLO STIPENDI
100	24.05.2019	C	F	90100	85,65	1	27.05.2019	85,65	RUOLO STIPENDI
101	29.05.2019	C	F	90200	324.397,55	1	29.05.2019	972,76	COMUNE DI MONTAI
						2	29.05.2019	6.455,61	COMUNE DI FIGLIN
						3	29.05.2019	12.880,23	COMUNE SAN MARCE
						4	29.05.2019	19.198,84	COMUNE DI CARMIG
						5	29.05.2019	284.890,11	COMUNE DI PRATO
102	29.05.2019	C	F	20101	3.120,00	1	29.05.2019	3.120,00	COMUNE DI RIGNAN
103	06.06.2019	C	F	90100	48,40	1	07.06.2019	48,40	GRANDUCATO SPURG
104	06.06.2019	C	F	90100	10,36	1	07.06.2019	10,36	ESTRA ENERGIE
105	06.06.2019	C	F	90100	862,40	1	07.06.2019	862,40	G.E.ŞCOM SRL
106	06.06.2019	C	F	90100	24,20	1	07.06.2019	24,20	TERMOIDRAULICA F
107	06.06.2019	C	F	90100	244,20	1	07.06.2019	244,20	INFOCAMERE S.C.P
108	06.06.2019	C	F	90100	2.442,00	1	07.06.2019	2.442,00	PARAGON BUSINESS
109	06.06.2019	C	F	90100	1.684,13	1	07.06.2019	1.684,13	MICALELLA DANTE
110	06.06.2019	C	F	90100	8,58	1	07.06.2019	8,58	PI-FIRE DI PAOLO
111	06.06.2019	C	F	90100	15,93	1	07.06.2019	15,93	TELECOM ITALIA S
112	06.06.2019	C	F	90100	16,33	1	07.06.2019	16,33	TELECOM ITALIA S
113	06.06.2019	C	F	90100	16,10	1	07.06.2019	16,10	TELECOM ITALIA S
114	06.06.2019	C	F	90100	15,03	1	07.06.2019	15,03	TELECOM ITALIA S
115	06.06.2019	C	F	20101	46.995,01	1	06.06.2019	2.470,00	COMUNE DI CANTAG
						2	06.06.2019	4.160,00	COMUNE DI CHIESI
						3	06.06.2019	5.395,00	COMUNE DI VINCI
						4	06.06.2019	34.970,01	COMUNE DI EMPOLI
116	06.06.2019	C	F	90200	69.487,42	1	06.06.2019	3.448,89	COMUNE DI SCARPE
						2	06.06.2019	3.581,54	COMUNE DI IMPRUN
						3	06.06.2019	62.456,99	COMUNE DI EMPOLI
117	11.06.2019	C	F	20101	13.335,00	1	11.06.2019	3.175,00	COMUNE DI PONTE
						2	11.06.2019	10.160,00	COMUNE DI MONTEM
118	11.06.2019	C	F	30500	3.637,83	1	11.06.2019	3.637,83	ATO TOSCANA SUD
119	13.06.2019	C	F	90200	1.901,31	1	13.06.2019	1.901,31	COMUNE DI PELAGO
120	13.06.2019	C	F	20101	7.020,00	1	13.06.2019	7.020,00	COMUNE DI PIEVE

ENTE: 245 ATO TOSCANA CENTRO

ES. FINANZIARIO 2019 DIVISA EURO

ELENCO ORDINATIVI TOTALMENTE EVASI DAL 01.01.2019 AL 27.01.2020

REVERSALE	CARICATA IL	R/C	F/I	U.E.B.	IMPORTO	S U B	ESEGUITO IL	IMPORTO	
121	21.06.2019	C	F	90100	9.976,36	1	27.06.2019	9.976,36	RUOLO STIPENDI
122	21.06.2019	C	F	90100	3.602,51	1	27.06.2019	3.602,51	RUOLO STIPENDI
123	21.06.2019	C	F	90100	94,13	1	27.06.2019	94,13	RUOLO STIPENDI
124	21.06.2019	C	F	90200	17.897,97	1	21.06.2019	3.802,62	COMUNE DI BARBER
						2	21.06.2019	14.095,35	COMUNE DI PONTE
125	21.06.2019	C	F	20101	4.030,00	1	21.06.2019	4.030,00	COMUNE DI UZZANO
126	28.06.2019	C	F	20101	4.875,00	1	28.06.2019	4.875,00	COMUNE DI BARBER
127	28.06.2019	C	F	90200	167.695,04	1	28.06.2019	39.369,78	COMUNE DI BAGNO
						2	28.06.2019	15.705,74	COMUNE DI BARBER
						3	28.06.2019	112.619,52	COMUNE DI FIRENZ
128	28.06.2019	C	F	90100	770,00	1	01.07.2019	770,00	OIKOS PROGETTI S
129	28.06.2019	C	F	90100	400,00	1	01.07.2019	400,00	STUDIO CONSULENT
130	28.06.2019	C	F	90100	12,44	1	01.07.2019	12,44	ESTRA ENERGIE
131	28.06.2019	C	F	90100	12,39	1	01.07.2019	12,39	TELECOM ITALIA S
132	28.06.2019	C	F	90100	14,27	1	01.07.2019	14,27	TELECOM ITALIA S
133	28.06.2019	C	F	90100	7,18	1	01.07.2019	7,18	TELECOM ITALIA S
134	28.06.2019	C	F	90100	12,76	1	01.07.2019	12,76	TELECOM ITALIA S
135	03.07.2019	C	F	90200	24.761,27	1	03.07.2019	1.326,50	COMUNE DI LARCIA
						2	03.07.2019	7.428,38	COMUNE DI MONTEC
						3	03.07.2019	16.006,39	COMUNE DI SESTO
136	04.07.2019	C	F	90200	3.493,10	1	04.07.2019	3.493,10	COMUNE DI BARBER
137	04.07.2019	C	F	90100	88,60	1	05.07.2019	88,60	ITALIANA SERVIZI
138	04.07.2019	C	F	90100	10,56	1	05.07.2019	10,56	UNIDOS SRL
139	04.07.2019	C	F	90100	216,39	1	05.07.2019	216,39	WORK & SAFETY SR
140	04.07.2019	C	F	90100	500,00	1	05.07.2019	500,00	REFI MASSIMILIAN
141	04.07.2019	C	F	90100	41,43	1	05.07.2019	41,43	AGSM ENERGIA SPA
142	18.07.2019	C	F	90100	2.704,62	1	26.07.2019	2.704,62	RUOLO STIPENDI
143	18.07.2019	C	F	90100	2.146,62	1	26.07.2019	2.146,62	RUOLO STIPENDI
144	18.07.2019	C	F	90100	68,70	1	26.07.2019	68,70	RUOLO STIPENDI
145	19.07.2019	C	F	20101	20.995,00	1	19.07.2019	3.900,00	COMUNE DI VAIANO
						2	19.07.2019	8.385,00	COMUNE DI LASTRA
						3	19.07.2019	8.710,00	COMUNE DI MONTES

ENTE: 245 ATO TOSCANA CENTRO

ES. FINANZIARIO 2019

DIVISA EURO

ELENCO ORDINATIVI TOTALMENTE EVASI DAL 01.01.2019 AL 27.01.2020

REVERSALE	CARICATA IL	R/C	F/I	U.E.B.	IMPORTO	S U B	ESEGUITO IL	IMPORTO	
146	19.07.2019	C	F	90200	4.686,95	1	19.07.2019	4.686,95	COMUNE DI AGLIAN
147	19.07.2019	C	F	90100	7,61	1	26.07.2019	7,61	BARTALUCCI SAS
148	19.07.2019	C	F	90100	16,81	1	26.07.2019	16,81	TELECOM ITALIA S
149	31.07.2019	C	F	90100	72	1	01.08.2019	0,72	ESTRA ENERGIE
150	31.07.2019	C	F	90100	68,16	1	01.08.2019	68,16	ITALIANA SERVIZI
151	31.07.2019	C	F	90100	39,11	1	01.08.2019	39,11	AGSM ENERGIA SPA
152	31.07.2019	C	F	90200	28.298,59	1	31.07.2019	3.095,16	COMUNE DI MONTEL
						2	31.07.2019	5.173,34	COMUNE DI BORGO
						3	31.07.2019	5.703,94	COMUNE DI PESCIA
						4	31.07.2019	14.326,15	COMUNE DI CAMPI
153	31.07.2019	C	F	20101	53.060,00	1	31.07.2019	10.640,00	COMUNE DI FIGLIN
						2	31.07.2019	42.420,00	COMUNE DI PISTOI
154	08.08.2019	C	F	20101	640,00	1	08.08.2019	45,00	COMUNE DI SAMBUC
						2	08.08.2019	180,00	COMUNE DI CAPRAI
						3	08.08.2019	415,00	COMUNE DI VINCI
155	08.08.2019	C	F	90200	10.475,97	1	08.08.2019	4.860,47	COMUNE DI CANTAG
						2	08.08.2019	442,16	COMUNE DI SAMBUC
						3	08.08.2019	2.210,83	COMUNE DI RIGNAN
						4	08.08.2019	2.962,51	COMUNE DI MONTES
156	09.08.2019	C	F	90100	5.250,43	1	27.08.2019	5.250,43	RUOLO STIPENDI
157	09.08.2019	C	F	90100	2.146,89	1	27.08.2019	2.146,89	RUOLO STIPENDI
158	09.08.2019	C	F	90100	68,70	1	27.08.2019	68,70	RUOLO STIPENDI
159	09.08.2019	C	F	20101	6.355,00	1	09.08.2019	475,00	COMUNE DI SAN CA
						2	09.08.2019	5.880,00	COMUNE DI CARMIG
160	09.08.2019	C	F	90200	6.809,35	1	09.08.2019	2.608,78	COMUNE DI MASSA
						2	09.08.2019	4.200,57	COMUNE DI SAN CA
161	09.08.2019	C	F	90100	20,45	1	27.08.2019	20,45	CONVERGE S.P.A.
162	09.08.2019	C	F	90100	22,00	1	27.08.2019	22,00	FONDAZIONE GAZZE
163	09.08.2019	C	F	90100	526,56	1	27.08.2019	526,56	WORK & SAFETY SR
164	29.08.2019	C	F	20101	2.410,00	1	29.08.2019	240,00	COMUNE DI RIGNAN
						2	29.08.2019	2.170,00	COMUNE DI VERNIO
165	29.08.2019	C	F	90200	3.493,10	1	29.08.2019	3.493,10	COMUNE DI VINCI

ENTE: 245 ATO TOSCANA CENTRO

ES. FINANZIARIO 2019

DIVISA EURO

ELENCO ORDINATIVI TOTALMENTE EVASI DAL 01.01.2019 AL 27.01.2020

REVERSALE	CARICATA IL	R/C	F/I	U.E.B.	IMPORTO	S U B	ESEGUITO IL	IMPORTO	
166	29.08.2019	R	F	40200	1.082.586,33	1	29.08.2019	1.082.586,33	REGIONE TOSCANA
167	03.09.2019	C	F	20101	189.975,00	1	03.09.2019	585,00	COMUNE DI PONTAS
						2	03.09.2019	1.560,00	COMUNE DI SCANDI
						3	03.09.2019	3.380,00	COMUNE DI BUGGIA
						4	03.09.2019	8.470,00	COMUNE DI FUCECC
						5	03.09.2019	175.980,00	COMUNE DI FIRENZ
168	03.09.2019	C	F	90200	6.322,96	1	03.09.2019	972,76	COMUNE DI GAMBAS
						2	03.09.2019	5.350,20	COMUNE DI PONTAS
169	03.09.2019	R	F	20101	5.885,00	1	03.09.2019	1.457,50	COMUNE DI BUGGIA
						2	03.09.2019	4.427,50	COMUNE DI CERRET
170	05.09.2019	C	F	90100	15,97	1	06.09.2019	15,97	TELECOM ITALIA S
171	05.09.2019	C	F	90100	15,75	1	06.09.2019	15,75	TELECOM ITALIA S
172	05.09.2019	C	F	90100	13,36	1	06.09.2019	13,36	TELECOM ITALIA S
173	05.09.2019	C	F	90100	8,99	1	06.09.2019	8,99	TELECOM ITALIA S
174	05.09.2019	C	F	90100	61	1	06.09.2019	0,61	ESTRA ENERGIE
175	05.09.2019	C	F	90100	56,61	1	06.09.2019	56,61	AGSM ENERGIA SPA
176	05.09.2019	C	F	90100	1,09	1	06.09.2019	1,09	BARBAGLI SRL
177	05.09.2019	C	F	90100	13,20	1	06.09.2019	13,20	PUBLIKA SRL
178	05.09.2019	C	F	20101	2.055,00	1	05.09.2019	2.055,00	COMUNE DI SESTO
179	10.09.2019	C	F	20101	7.370,00	1	10.09.2019	510,00	COMUNE DI AGLIAN
						2	10.09.2019	6.860,00	COMUNE DI PRATO
180	10.09.2019	C	F	90100	95,42	1	11.09.2019	95,42	ITALIANA SERVIZI
181	10.09.2019	C	F	90100	104,72	1	11.09.2019	104,72	INTELLIGENCE2020
182	17.09.2019	C	F	20101	16.395,00	1	17.09.2019	375,00	COMUNE DI BARBER
						2	17.09.2019	1.320,00	COMUNE DI MONTEM
						3	17.09.2019	2.310,00	COMUNE DI LARCIA
						4	17.09.2019	5.180,00	COMUNE DI SCARPE
						5	17.09.2019	7.210,00	COMUNE DI REGGEL
183	17.09.2019	C	F	90200	30.853,94	1	17.09.2019	23.077,19	COMUNE DI MONTEM
						2	17.09.2019	7.776,75	COMUNE DI UZZANO
184	17.09.2019	C	F	40200	32.151,98	1	17.09.2019	32.151,98	REGIONE TOSCANA
185	20.09.2019	C	F	90100	5.250,43	1	27.09.2019	5.250,43	RUOLO STIPENDI

ENTE: 245 ATO TOSCANA CENTRO

ES. FINANZIARIO 2019

DIVISA EURO

ELENCO ORDINATIVI TOTALMENTE EVASI DAL 01.01.2019 AL 27.01.2020

REVERSALE	CARICATA IL	R/C	F/I	U.E.B.	IMPORTO	S U B	ESEGUITO IL	IMPORTO	
186	20.09.2019	C	F	90100	2.146,89	1	27.09.2019	2.146,89	RUOLO STIPENDI
187	20.09.2019	C	F	90100	68,70	1	27.09.2019	68,70	RUOLO STIPENDI
188	20.09.2019	C	F	20101	9.980,00	1	20.09.2019	620,00	COMUNE DI PESCIA
						2	20.09.2019	9.360,00	COMUNE DI QUARRA
189	20.09.2019	C	F	90200	1.680,23	1	20.09.2019	1.680,23	COMUNE DI RUFINA
190	24.09.2019	C	F	90100	16,06	1	27.09.2019	16,06	TELECOM ITALIA S
191	24.09.2019	C	F	90100	88,60	1	27.09.2019	88,60	ITALIANA SERVIZI
192	24.09.2019	C	F	90100	57,50	1	27.09.2019	57,50	LEMBO ALESSANDRO
193	24.09.2019	C	F	20101	1.635,00	1	24.09.2019	810,00	COMUNE DI BAGNO
						2	24.09.2019	825,00	COMUNE DI MONTEC
194	04.10.2019	C	F	20101	30.645,00	1	04.10.2019	120,00	COMUNE DI MONTAI
						2	04.10.2019	375,00	COMUNE DI FIESOL
						3	04.10.2019	405,00	COMUNE DI CERTAL
						4	04.10.2019	440,00	COMUNE DI BARBER
						5	04.10.2019	7.700,00	COMUNE DI BORGO
						6	04.10.2019	590,00	COMUNE DI SIGNA
						7	04.10.2019	1.190,00	COMUNE DI MARLIA
						8	04.10.2019	2.405,00	COMUNE DI RUFINA
						9	04.10.2019	5.110,00	COMUNE DI MONTEL
						10	04.10.2019	5.810,00	COMUNE DI IMPRUN
						11	04.10.2019	6.500,00	COMUNE DI MONSUM
195	04.10.2019	C	F	90200	32.843,13	1	04.10.2019	840,11	COMUNE DI MARLIA
						2	04.10.2019	3.316,24	COMUNE DI CERTAL
						3	04.10.2019	7.776,75	COMUNE DI CHIESI
						4	04.10.2019	8.748,84	ALIA SPA
						5	04.10.2019	12.161,19	COMUNE DI MONTEM
196	07.10.2019	C	F	20101	2.110,00	1	07.10.2019	80,00	COMUNE ABETONE C
						2	07.10.2019	2.030,00	COMUNE DI VAGLIA
197	07.10.2019	C	F	90200	7.290,70	1	07.10.2019	7.290,70	COMUNE DI VAGLIA
198	16.10.2019	C	F	90100	88,60	1	17.10.2019	88,60	ITALIANA SERVIZI
199	16.10.2019	C	F	90100	75	1	17.10.2019	0,75	ESTRA ENERGIE
200	16.10.2019	C	F	90100	1.000,00	1	17.10.2019	1.000,00	PINOTTI MICHELE

ENTE: 245 ATO TOSCANA CENTRO

ES. FINANZIARIO 2019 DIVISA EURO

ELENCO ORDINATIVI TOTALMENTE EVASI DAL 01.01.2019 AL 27.01.2020

REVERSALE	CARICATA IL	R/C	F/I	U.E.B.	IMPORTO	S U B	ESEGUITO IL	IMPORTO	
201	16.10.2019	C	F	20101	3.720,00	1	16.10.2019	430,00	COMUNE DI GREVE
						2	16.10.2019	3.290,00	COMUNE DI VICCHI
202	16.10.2019	C	F	90200	12.880,24	1	16.10.2019	12.880,24	COMUNE DI BUGGIA
203	17.10.2019	C	F	90200	20.656,98	1	17.10.2019	20.656,98	COMUNE DI GREVE
204	23.10.2019	C	F	90100	5.254,03	1	25.10.2019	5.254,03	RUOLO STIPENDI
205	23.10.2019	C	F	90100	2.145,29	1	25.10.2019	2.145,29	RUOLO STIPENDI
206	23.10.2019	C	F	90100	68,70	1	25.10.2019	68,70	RUOLO STIPENDI
207	28.10.2019	C	F	90200	63.362,30	1	28.10.2019	63.362,30	COMUNE DI PRATO
208	28.10.2019	C	F	90100	1,90	1	29.10.2019	1,90	ESTRA ENERGIE
209	28.10.2019	C	F	90100	9,46	1	29.10.2019	9,46	TELECOM ITALIA S
210	28.10.2019	C	F	90100	14,55	1	29.10.2019	14,55	TELECOM ITALIA S
211	28.10.2019	C	F	90100	10,12	1	29.10.2019	10,12	TELECOM ITALIA S
212	28.10.2019	C	F	90100	48,40	1	29.10.2019	48,40	UNO PIU' DI GARU
213	28.10.2019	C	F	90100	43,66	1	29.10.2019	43,66	AGSM ENERGIA SPA
214	28.10.2019	C	F	90100	1.181,64	1	29.10.2019	1.181,64	MICALELLA DANTE
215	06.11.2019	C	F	90100	1,09	1	07.11.2019	1,09	BARBAGLI SRL
216	06.11.2019	C	F	90100	1,09	1	07.11.2019	1,09	BARBAGLI SRL
217	06.11.2019	C	F	90100	1,09	1	07.11.2019	1,09	BARBAGLI SRL
218	06.11.2019	C	F	90100	1,09	1	07.11.2019	1,09	BARBAGLI SRL
219	06.11.2019	C	F	90100	71,97	1	07.11.2019	71,97	AGSM ENERGIA SPA
220	06.11.2019	C	F	90100	20,45	1	07.11.2019	20,45	CONVERGE S.P.A.
221	06.11.2019	C	F	90100	8,95	1	07.11.2019	8,95	BARTALUCCI SAS
222	06.11.2019	C	F	20101	4.900,00	1	06.11.2019	4.900,00	COMUNE DI MONTAL
223	06.11.2019	C	F	90200	27.704,66	1	06.11.2019	27.704,66	COMUNE DI SIGNA
224	11.11.2019	C	F	20101	5.085,00	1	11.11.2019	210,00	COMUNE DI PELAGO
						2	11.11.2019	885,00	COMUNE DI CALENZ
						3	11.11.2019	3.990,00	COMUNE DI POGGIO
225	11.11.2019	R	F	20101	4.588,45	1	11.11.2019	4.588,45	COMUNE DI POGGIO
226	11.11.2019	C	F	40200	24.605,24	1	11.11.2019	24.605,24	REGIONE TOSCANA
227	13.11.2019	C	F	90100	1.771,00	1	14.11.2019	1.771,00	OIKOS PROGETTI S
228	13.11.2019	C	F	90100	23,32	1	14.11.2019	23,32	PI-FIRE DI PAOLO
229	14.11.2019	C	F	90100	800,00	1	15.11.2019	800,00	RUBEGNI LUCIA

ENTE: 245 ATO TOSCANA CENTRO

ES. FINANZIARIO 2019 DIVISA EURO

ELENCO ORDINATIVI TOTALMENTE EVASI DAL 01.01.2019 AL 27.01.2020

REVERSALE	CARICATA IL	R/C	F/I	U.E.B.	IMPORTO	S U B	ESEGUITO IL	IMPORTO	
230	14.11.2019	C	F	90100	136,00	1	15.11.2019	136,00	REPAS LUNCH COUP
231	14.11.2019	C	F	90100	104,72	1	15.11.2019	104,72	INTELLIGENCE2020
232	14.11.2019	C	F	20101	6.510,00	1	14.11.2019	6.510,00	COMUNE DI CASTEL
233	14.11.2019	C	F	20101	533.939,95	1	15.11.2019	533.939,95	COMUNI DIVERSI
234	21.11.2019	C	F	90100	5.558,48	1	27.11.2019	5.558,48	RUOLO STIPENDI
235	21.11.2019	C	F	90100	2.146,89	1	27.11.2019	2.146,89	RUOLO STIPENDI
236	21.11.2019	C	F	90100	68,70	1	27.11.2019	68,70	RUOLO STIPENDI
237	28.11.2019	C	F	20101	2.545,00	1	28.11.2019	120,00	COMUNE DI GAMBAS
						2	28.11.2019	700,00	COMUNE DI LONDA
						3	28.11.2019	1.725,00	COMUNE DI CAMPI
238	28.11.2019	C	F	90100	140,61	1	29.11.2019	140,61	HERA COMM S.R.L.
239	28.11.2019	C	F	90100	88,60	1	29.11.2019	88,60	ITALIANA SERVIZI
240	28.11.2019	C	F	90100	1,09	1	29.11.2019	1,09	BARBAGLI SRL
241	28.11.2019	C	F	90100	7,02	1	29.11.2019	7,02	AGSM ENERGIA SPA
242	28.11.2019	C	F	90100	68,04	1	29.11.2019	68,04	LUIGI FANTECHI &
243	28.11.2019	C	F	90100	1,10	1	29.11.2019	1,10	ARUBA SPA
244	28.11.2019	C	F	90100	550,00	1	29.11.2019	550,00	AUTORITA' IDRICA
245	12.12.2019	C	F	90100	500,00	1	13.12.2019	500,00	REFI MASSIMILIAN
246	12.12.2019	C	F	90100	700,00	1	13.12.2019	700,00	BARCIELLI FRANC
247	12.12.2019	C	F	90100	2	1	13.12.2019	0,02	ESTRA ENERGIE
248	12.12.2019	C	F	90100	13,90	1	13.12.2019	13,90	TELECOM ITALIA S
249	12.12.2019	C	F	90100	15,58	1	13.12.2019	15,58	TELECOM ITALIA S
250	16.12.2019	C	F	90100	9.866,76	1	18.12.2019	9.866,76	RUOLO STIPENDI
251	16.12.2019	C	F	90100	4.235,24	1	18.12.2019	4.235,24	RUOLO STIPENDI
252	16.12.2019	C	F	90100	68,70	1	18.12.2019	68,70	RUOLO STIPENDI
253	18.12.2019	C	F	90100	1.000,00	1	19.12.2019	1.000,00	SCHETTINI DANIEL
254	18.12.2019	C	F	90100	58,65	1	19.12.2019	58,65	INFORMATICA.NET
255	18.12.2019	C	F	90100	81,79	1	19.12.2019	81,79	ITALIANA SERVIZI
256	19.12.2019	C	F	90100	44,00	1	20.12.2019	44,00	IL CANTIERE RECO
257	07.01.2020	C	F	20101	4.970,00	1	07.01.2020	2.100,00	COMUNE DI DICOMA
						2	07.01.2020	2.870,00	COMUNE DI LAMPOR
258	07.01.2020	C	F	90200	7.428,38	1	07.01.2020	7.428,38	COMUNE DI CALENZ
TOTALE REVERSALI N.		258			IMPORTO			4.107.158,80	

ENTE: 245 ATO TOSCANA CENTRO

ES. FINANZIARIO 2019

DIVISA EURO

ELENCO ORDINATIVI TOTALMENTE EVASI DAL 01.01.2019 AL 27.01.2020

MANDATO	CARICATO IL	R/C	U.E.B.	IMPORTO	S U B	ESEGUITO IL	IMPORTO	
1	28.01.2019	R	1031	3,70	1	28.01.2019	2,61	BARBAGLI SRL
					2	28.01.2019	1,09	BARBAGLI SRL
2	28.01.2019	R	1031	389,17	1	28.01.2019	318,99	ITALIANA SERVIZI
					2	28.01.2019	70,18	ITALIANA SERVIZI
3	28.01.2019	R	1111	18.899,98	1	28.01.2019	15.920,79	FARNETANI RICCAR
					2	28.01.2019	2.979,19	FARNETANI RICCAR
4	28.01.2019	R	9031	17.763,20	1	28.01.2019	14.963,20	FARNETANI RICCAR
					2	28.01.2019	2.800,00	FARNETANI RICCAR
5	28.01.2019	R	1031	1.615,00	1	28.01.2019	1.615,00	COMUNE DI FIRENZ
6	28.01.2019	R	1031	453,55	1	28.01.2019	371,76	ITALIANA SERVIZI
					2	28.01.2019	81,79	ITALIANA SERVIZI
7	28.01.2019	R	1031	5,90	1	28.01.2019	4,81	BARBAGLI SRL
					2	28.01.2019	1,09	BARBAGLI SRL
8	28.01.2019	R	9031	437.650,00	1	28.01.2019	437.650,00	COMUNI DIVERSI
9	28.01.2019	C	1031	6.960,93	1	28.01.2019	6.960,93	RUOLO STIPENDI
10	28.01.2019	C	1031	73,43	1	28.01.2019	73,43	RUOLO STIPENDI
11	28.01.2019	C	9031	5.693,67	1	28.01.2019	5.693,67	RUOLO STIPENDI
12	28.01.2019	C	1031	2.639,25	1	28.01.2019	2.639,25	RUOLO STIPENDI
13	28.01.2019	C	1011	7.887,17	1	28.01.2019	7.887,17	RUOLO STIPENDI
14	28.01.2019	C	1031	37,50	1	28.01.2019	37,50	RUOLO STIPENDI
15	29.01.2019	R	9031	938,41	1	29.01.2019	938,41	RUOLO STIPENDI
16	28.01.2019	C	99017	35,94	1	28.01.2019	35,94	CGIL - CONFEDERA
17	28.01.2019	C	99017	500,00	1	29.01.2019	500,00	ECONOMO MARIA LE
18	30.01.2019	R	1031	19,01	1	30.01.2019	15,58	BARTALUCCI SAS
					2	30.01.2019	3,43	BARTALUCCI SAS
19	30.01.2019	R	1031	3.760,85	1	30.01.2019	3.616,20	DAY RISTOSERVICE
					2	30.01.2019	144,65	DAY RISTOSERVICE
20	30.01.2019	R	1031	27,80	1	30.01.2019	22,79	ITALIANA SERVIZI
					2	30.01.2019	5,01	ITALIANA SERVIZI
21	31.01.2019	R	9031	10.980,00	1	01.02.2019	9.000,00	OIKOS PROGETTI S
					2	31.01.2019	1.980,00	OIKOS PROGETTI S
22	30.01.2019	R	1031	3.500,00	1	30.01.2019	2.170,00	MORGIONE MARCO

ENTE: 245 ATO TOSCANA CENTRO

ES. FINANZIARIO 2019

DIVISA EURO

ELENCO ORDINATIVI TOTALMENTE EVASI DAL 01.01.2019 AL 27.01.2020

MANDATO	CARICATO IL	R/C	U.E.B.	IMPORTO	S U B	ESEGUITO IL	IMPORTO	
					2	30.01.2019	1.330,00	MORGIONE MARCO
23	30.01.2019	R	1031	20,84	1	30.01.2019	17,08	GIUSTI 22
					2	30.01.2019	3,76	GIUSTI 22
24	30.01.2019	R	1031	161,77	1	30.01.2019	132,60	GIUSTI 22
					2	30.01.2019	29,17	GIUSTI 22
25	31.01.2019	R	9031	15.860,00	1	01.02.2019	13.000,00	PARAGON BUSINESS
					2	31.01.2019	2.860,00	PARAGON BUSINESS
26	31.01.2019	R	9031	10.240,63	1	01.02.2019	8.626,41	MICALELLA DANTE
					2	31.01.2019	1.614,22	MICALELLA DANTE
27	30.01.2019	R	1111	8.881,60	1	30.01.2019	7.481,60	MICALELLA DANTE
					2	30.01.2019	1.400,00	MICALELLA DANTE
28	31.01.2019	R	9031	7.259,00	1	01.02.2019	5.950,00	OIKOS PROGETTI S
					2	31.01.2019	1.309,00	OIKOS PROGETTI S
29	07.02.2019	C	99017	5.410,74	1	15.02.2019	5.410,74	ERARIO
30	07.02.2019	C	1031	2.350,37	1	15.02.2019	2.350,37	INPS EX INPDAP
31	07.02.2019	C	9031	2.187,28	1	15.02.2019	2.187,28	INPS EX INPDAP
32	07.02.2019	C	1011	2.308,20	1	15.02.2019	2.308,20	INPS EX INPDAP
33	07.02.2019	C	99017	2.415,95	1	15.02.2019	2.415,95	INPS EX INPDAP
34	07.02.2019	C	1031	702,63	1	15.02.2019	702,63	IRAP
35	07.02.2019	C	9031	580,45	1	15.02.2019	580,45	IRAP
36	07.02.2019	C	1011	684,09	1	15.02.2019	684,09	IRAP
37	07.02.2019	C	99017	4.344,22	1	15.02.2019	4.344,22	ERARIO
38	07.02.2019	C	99017	6.335,02	1	15.02.2019	6.335,02	ERARIO C-RITENUT
39	07.02.2019	R	1031	297,50	1	15.02.2019	297,50	IRAP
40	21.02.2019	C	1031	3.230,00	1	21.02.2019	3.230,00	COMUNE DI FIRENZ
41	21.02.2019	R	99017	279.663,02	1	21.02.2019	279.663,02	AER IMPIANTI SRL
42	21.02.2019	C	99017	502.455,73	1	21.02.2019	502.455,73	AER IMPIANTI SRL
43	26.02.2019	C	1031	6.961,43	1	27.02.2019	6.961,43	RUOLO STIPENDI
44	26.02.2019	C	1031	73,43	1	27.02.2019	73,43	RUOLO STIPENDI
45	26.02.2019	C	9031	5.693,67	1	27.02.2019	5.693,67	RUOLO STIPENDI
46	26.02.2019	C	1031	2.639,25	1	27.02.2019	2.639,25	RUOLO STIPENDI
47	26.02.2019	C	1011	7.887,17	1	27.02.2019	7.887,17	RUOLO STIPENDI

ENTE: 245 ATO TOSCANA CENTRO

ES. FINANZIARIO 2019

DIVISA EURO

ELENCO ORDINATIVI TOTALMENTE EVASI DAL 01.01.2019 AL 27.01.2020

MANDATO	CARICATO IL	R/C	U.E.B.	IMPORTO	S U B	ESEGUITO IL	IMPORTO	
48	26.02.2019	C	1031	6,90	1	27.02.2019	6,90	RUOLO STIPENDI
49	26.02.2019	C	99017	50,70	1	27.02.2019	50,70	CGIL - CONFEDERA
50	01.03.2019	C	1031	49,14	1	04.03.2019	40,28	BARTALUCCI SAS
					2	01.03.2019	8,86	BARTALUCCI SAS
51	01.03.2019	R	1031	326,35	1	04.03.2019	267,50	CONVERGE S.P.A.
					2	01.03.2019	58,85	CONVERGE S.P.A.
52	01.03.2019	R	1031	113,39	1	04.03.2019	92,94	CONVERGE S.P.A.
					2	01.03.2019	20,45	CONVERGE S.P.A.
53	01.03.2019	C	1032	1.773,23	1	04.03.2019	1.453,47	DPS INFORMATICA
					2	01.03.2019	319,76	DPS INFORMATICA
54	01.03.2019	R	1031	415,75	1	04.03.2019	340,78	ITALIANA SERVIZI
					2	01.03.2019	74,97	ITALIANA SERVIZI
55	01.03.2019	R	1101	4.000,00	1	04.03.2019	4.000,00	PROGRAMMI COMPUT
56	01.03.2019	C	1031	428,20	1	04.03.2019	350,98	ENEL ENERGIA SPA
					2	01.03.2019	77,22	ENEL ENERGIA SPA
57	01.03.2019	R	1031	195,37	1	04.03.2019	77,46	TELECOM ITALIA S
					2	04.03.2019	96,65	TELECOM ITALIA S
					3	01.03.2019	21,26	TELECOM ITALIA S
58	01.03.2019	R	1031	82,79	1	04.03.2019	67,86	TELECOM ITALIA S
					2	01.03.2019	14,93	TELECOM ITALIA S
59	01.03.2019	R	1031	93,49	1	04.03.2019	76,63	TELECOM ITALIA S
					2	01.03.2019	16,86	TELECOM ITALIA S
60	01.03.2019	R	1031	105,33	1	04.03.2019	86,37	TELECOM ITALIA S
					2	01.03.2019	18,96	TELECOM ITALIA S
61	01.03.2019	C	1031	491,34	1	04.03.2019	402,74	ITALIANA SERVIZI
					2	01.03.2019	88,60	ITALIANA SERVIZI
62	01.03.2019	R	9031	2.854,80	1	04.03.2019	2.404,80	AVV. BARGELLINI
					2	01.03.2019	450,00	AVV. BARGELLINI
63	08.03.2019	C	9032	480.000,00	1	11.03.2019	480.000,00	ALIA SPA
64	08.03.2019	C	9032	320.000,00	1	11.03.2019	320.000,00	ALIA SPA
65	08.03.2019	C	1031	1.615,00	1	08.03.2019	1.615,00	COMUNE DI FIRENZ
66	08.03.2019	R	1031	336,02	1	11.03.2019	275,43	ENEL ENERGIA SPA

ENTE: 245 ATO TOSCANA CENTRO

ES. FINANZIARIO 2019

DIVISA EURO

ELENCO ORDINATIVI TOTALMENTE EVASI DAL 01.01.2019 AL 27.01.2020

MANDATO	CARICATO IL	R/C	U.E.B.	IMPORTO	S U B	ESEGUITO IL	IMPORTO	
					2	08.03.2019	60,59	ENEL ENERGIA SPA
67	08.03.2019	C	1031	1.611,92	1	11.03.2019	1.549,92	WOLTERS KLUWER I
					2	08.03.2019	62,00	WOLTERS KLUWER I
68	08.03.2019	R	1081	1.586,00	1	11.03.2019	1.300,00	PROGRAMMI COMPUT
					2	08.03.2019	286,00	PROGRAMMI COMPUT
69	12.03.2019	C	99017	754,63	1	15.03.2019	754,63	ERARIO
70	12.03.2019	C	1031	2.350,32	1	15.03.2019	2.350,32	INPS EX INPDAP
71	12.03.2019	C	9031	1.920,16	1	15.03.2019	1.920,16	INPS EX INPDAP
72	12.03.2019	C	1011	2.308,20	1	15.03.2019	2.308,20	INPS EX INPDAP
73	12.03.2019	C	99017	2.323,19	1	15.03.2019	2.323,19	INPS EX INPDAP
74	12.03.2019	C	1031	702,67	1	15.03.2019	702,67	IRAP
75	12.03.2019	C	9031	610,97	1	15.03.2019	610,97	IRAP
76	12.03.2019	C	1011	684,09	1	15.03.2019	684,09	IRAP
77	12.03.2019	C	99017	450,00	1	15.03.2019	450,00	ERARIO
78	12.03.2019	C	99017	720,72	1	15.03.2019	720,72	ERARIO C-RITENUT
79	14.03.2019	C	1031	393,50	1	15.03.2019	393,50	BROKER NET ITALI
80	22.03.2019	C	1031	6.964,45	1	25.03.2019	6.964,45	RUOLO STIPENDI
81	22.03.2019	C	1031	73,43	1	25.03.2019	73,43	RUOLO STIPENDI
82	22.03.2019	C	9031	5.654,97	1	25.03.2019	5.654,97	RUOLO STIPENDI
83	22.03.2019	C	1031	2.639,25	1	25.03.2019	2.639,25	RUOLO STIPENDI
84	22.03.2019	C	1011	7.887,17	1	25.03.2019	7.887,17	RUOLO STIPENDI
85	22.03.2019	C	1031	44,80	1	25.03.2019	44,80	RUOLO STIPENDI
86	22.03.2019	C	99017	102,24	1	25.03.2019	102,24	CGIL - CONFEDERA
87	25.03.2019	R	1031	2.500,00	1	26.03.2019	2.500,00	AUTORITA' IDRICA
88	25.03.2019	C	1032	616,82	1	26.03.2019	505,59	ADPARTNERS SRL
					2	26.03.2019	111,23	ADPARTNERS SRL
89	25.03.2019	C	1031	453,55	1	26.03.2019	371,76	ITALIANA SERVIZI
					2	26.03.2019	81,79	ITALIANA SERVIZI
90	25.03.2019	R	1011	12.683,92	1	26.03.2019	10.684,56	NARDUCCI RICCARD
					2	26.03.2019	1.999,36	NARDUCCI RICCARD
91	25.03.2019	C	1031	152,50	1	26.03.2019	125,00	PECCHIOLI GOMME
					2	26.03.2019	27,50	PECCHIOLI GOMME

ENTE: 245 ATO TOSCANA CENTRO

ES. FINANZIARIO 2019 DIVISA EURO

ELENCO ORDINATIVI TOTALMENTE EVASI DAL 01.01.2019 AL 27.01.2020

MANDATO	CARICATO IL	R/C	U.E.B.	IMPORTO	S U B	ESEGUITO IL	IMPORTO	
92	25.03.2019	C	1031	297,40	1	26.03.2019	243,77	ENEL ENERGIA SPA
					2	26.03.2019	53,63	ENEL ENERGIA SPA
93	03.04.2019	C	1031	1.615,00	1	04.04.2019	1.615,00	COMUNE DI FIRENZ
94	09.04.2019	C	99017	5.265,55	1	15.04.2019	5.265,55	ERARIO
95	09.04.2019	C	1031	2.350,05	1	15.04.2019	2.350,05	INPS EX INPDAP
96	09.04.2019	C	9031	1.958,86	1	15.04.2019	1.958,86	INPS EX INPDAP
97	09.04.2019	C	1011	2.308,20	1	15.04.2019	2.308,20	INPS EX INPDAP
98	09.04.2019	C	99017	2.284,76	1	15.04.2019	2.284,76	INPS EX INPDAP
99	09.04.2019	C	1031	702,93	1	15.04.2019	702,93	IRAP
100	09.04.2019	C	9031	610,97	1	15.04.2019	610,97	IRAP
101	09.04.2019	C	1011	684,09	1	15.04.2019	684,09	IRAP
102	09.04.2019	C	99017	1.999,36	1	15.04.2019	1.999,36	ERARIO
103	09.04.2019	C	99017	682,74	1	15.04.2019	682,74	ERARIO C-RITENUT
104	12.04.2019	C	1081	3.050,00	1	15.04.2019	2.500,00	PROGRAMMI COMPUT
					2	15.04.2019	550,00	PROGRAMMI COMPUT
105	12.04.2019	C	1081	617,32	1	15.04.2019	506,00	PROGETTI D'IMPRE
					2	15.04.2019	111,32	PROGETTI D'IMPRE
106	12.04.2019	C	1081	183,00	1	15.04.2019	150,00	ARUBA PEC SPA
					2	15.04.2019	33,00	ARUBA PEC SPA
107	12.04.2019	C	1031	175,02	1	15.04.2019	157,43	TELECOM ITALIA S
					2	15.04.2019	17,59	TELECOM ITALIA S
108	12.04.2019	C	1031	92,63	1	15.04.2019	75,92	TELECOM ITALIA S
					2	15.04.2019	16,71	TELECOM ITALIA S
109	12.04.2019	C	1031	95,74	1	15.04.2019	78,47	TELECOM ITALIA S
					2	15.04.2019	17,27	TELECOM ITALIA S
110	12.04.2019	C	1031	76,03	1	15.04.2019	62,32	TELECOM ITALIA S
					2	15.04.2019	13,71	TELECOM ITALIA S
111	12.04.2019	C	1031	80,00	1	15.04.2019	65,57	SAS SERVIZI ALLA
					2	15.04.2019	14,43	SAS SERVIZI ALLA
112	12.04.2019	C	9031	5.328,96	1	15.04.2019	4.488,96	ALINARI FABIO
					2	15.04.2019	840,00	ALINARI FABIO
113	18.04.2019	C	1101	350,00	1	24.04.2019	350,00	AUTORITA' IDRICA

ENTE: 245 ATO TOSCANA CENTRO

ES. FINANZIARIO 2019 DIVISA EURO

ELENCO ORDINATIVI TOTALMENTE EVASI DAL 01.01.2019 AL 27.01.2020

MANDATO	CARICATO IL	R/C	U.E.B.	IMPORTO	S U B	ESEGUITO IL	IMPORTO	
114	18.04.2019	C	1031	1.312,00	1	24.04.2019	1.312,00	COMUNE DI FIRENZ
115	18.04.2019	C	9031	1.220,00	1	24.04.2019	1.000,00	WORK & SAFETY SR
					2	24.04.2019	220,00	WORK & SAFETY SR
116	18.04.2019	C	9031	219,60	1	24.04.2019	180,00	WORK & SAFETY SR
					2	24.04.2019	39,60	WORK & SAFETY SR
117	18.04.2019	C	1031	209,59	1	24.04.2019	173,22	ESTRA ENERGIE
					2	24.04.2019	36,37	ESTRA ENERGIE
118	18.04.2019	R	1031	100,00	1	24.04.2019	100,00	REFI MASSIMILIAN
119	18.04.2019	R	1031	100,00	1	24.04.2019	100,00	RUBEGNI LUCIA
120	18.04.2019	C	1031	6.993,77	1	24.04.2019	6.993,77	RUOLO STIPENDI
121	18.04.2019	C	1031	73,43	1	24.04.2019	73,43	RUOLO STIPENDI
122	18.04.2019	C	9031	5.679,82	1	24.04.2019	5.679,82	RUOLO STIPENDI
123	18.04.2019	C	1031	2.639,25	1	24.04.2019	2.639,25	RUOLO STIPENDI
124	18.04.2019	C	1011	36.659,91	1	24.04.2019	36.659,91	RUOLO STIPENDI
125	18.04.2019	C	1031	87,80	1	24.04.2019	87,80	RUOLO STIPENDI
126	18.04.2019	C	99017	68,70	1	24.04.2019	68,70	CGIL - CONFEDERA
127	06.05.2019	C	1031	114,83	1	07.05.2019	114,83	ECONOMO MARIA LE
128	06.05.2019	C	1031	193,79	1	07.05.2019	193,79	ECONOMO MARIA LE
129	06.05.2019	C	1031	111,40	1	07.05.2019	111,40	ECONOMO MARIA LE
130	06.05.2019	C	1031	6,69	1	07.05.2019	6,69	ECONOMO MARIA LE
131	06.05.2019	C	99017	500,00	1	07.05.2019	500,00	SCHETTINI DANIEL
132	06.05.2019	R	9031	10.980,00	1	07.05.2019	9.180,00	STUDIO CONSULENT
					2	07.05.2019	1.800,00	STUDIO CONSULENT
133	06.05.2019	C	9031	439,20	1	07.05.2019	439,20	STUDIO CONSULENT
134	06.05.2019	C	1032	2.513,93	1	07.05.2019	2.060,60	DPS INFORMATICA
					2	07.05.2019	453,33	DPS INFORMATICA
135	06.05.2019	C	1032	1.473,64	1	07.05.2019	1.207,90	C2 SRL
					2	07.05.2019	265,74	C2 SRL
136	06.05.2019	C	1081	549,00	1	07.05.2019	450,00	FITEL TELECOMUNI
					2	07.05.2019	99,00	FITEL TELECOMUNI
137	06.05.2019	C	1031	1.615,00	1	07.05.2019	1.615,00	COMUNE DI FIRENZ
138	07.05.2019	C	99017	16.363,83	1	15.05.2019	16.363,83	ERARIO

ENTE: 245 ATO TOSCANA CENTRO

ES. FINANZIARIO 2019

DIVISA EURO

ELENCO ORDINATIVI TOTALMENTE EVASI DAL 01.01.2019 AL 27.01.2020

MANDATO	CARICATO IL	R/C	U.E.B.	IMPORTO	S U B	ESEGUITO IL	IMPORTO	
139	07.05.2019	C	1031	2.359,43	1	15.05.2019	2.359,43	INPS EX INPDAP
140	07.05.2019	C	9031	1.965,89	1	15.05.2019	1.965,89	INPS EX INPDAP
141	07.05.2019	C	1011	9.219,10	1	15.05.2019	9.219,10	INPS EX INPDAP
142	07.05.2019	C	99017	5.227,40	1	15.05.2019	5.227,40	INPS EX INPDAP
143	07.05.2019	C	1031	705,45	1	15.05.2019	705,45	IRAP
144	07.05.2019	C	9031	479,18	1	15.05.2019	479,18	IRAP
145	07.05.2019	C	1011	3.131,77	1	15.05.2019	3.131,77	IRAP
146	07.05.2019	C	99017	840,00	1	15.05.2019	840,00	ERARIO
147	07.05.2019	C	99017	1.070,00	1	15.05.2019	1.070,00	ERARIO C-RITENUT
148	10.05.2019	C	1031	1.415,38	1	15.05.2019	1.415,38	INAIL
149	10.05.2019	C	1031	113,39	1	13.05.2019	92,94	CONVERGE S.P.A.
					2	13.05.2019	20,45	CONVERGE S.P.A.
150	10.05.2019	C	1031	153,62	1	13.05.2019	125,92	ESTRA ENERGIE
					2	13.05.2019	27,70	ESTRA ENERGIE
151	10.05.2019	C	1031	234,78	1	13.05.2019	192,44	ENEL ENERGIA SPA
					2	13.05.2019	42,34	ENEL ENERGIA SPA
152	10.05.2019	C	1031	7.274,25	1	13.05.2019	5.962,50	PROMO PA FONDAZI
					2	13.05.2019	1.311,75	PROMO PA FONDAZI
153	10.05.2019	C	1101	122,00	1	13.05.2019	122,00	LA SCUOLA ANCI T
154	10.05.2019	C	1031	491,34	1	13.05.2019	402,74	ITALIANA SERVIZI
					2	13.05.2019	88,60	ITALIANA SERVIZI
155	10.05.2019	C	1031	13,44	1	13.05.2019	11,02	BARTALUCCI SAS
					2	13.05.2019	2,42	BARTALUCCI SAS
156	24.05.2019	C	99017	4.650,00	1	27.05.2019	4.650,00	COMUNE DI CASTEL
157	24.05.2019	C	1031	77,70	1	27.05.2019	76,61	BARBAGLI SRL
					2	27.05.2019	1,09	BARBAGLI SRL
158	24.05.2019	C	1031	230,29	1	27.05.2019	188,76	ENEL ENERGIA SPA
					2	27.05.2019	41,53	ENEL ENERGIA SPA
159	24.05.2019	C	1031	453,55	1	27.05.2019	371,76	ITALIANA SERVIZI
					2	27.05.2019	81,79	ITALIANA SERVIZI
160	24.05.2019	C	1031	154,99	1	27.05.2019	127,04	MECOCCI MORENO
					2	27.05.2019	27,95	MECOCCI MORENO

ENTE: 245 ATO TOSCANA CENTRO

ES. FINANZIARIO 2019

DIVISA EURO

ELENCO ORDINATIVI TOTALMENTE EVASI DAL 01.01.2019 AL 27.01.2020

MANDATO	CARICATO IL	R/C	U.E.B.	IMPORTO	S U B	ESEGUITO IL	IMPORTO	
161	24.05.2019	C	1031	12,30	1	27.05.2019	10,76	BARBAGLI SRL
					2	27.05.2019	1,54	BARBAGLI SRL
162	24.05.2019	C	1031	6.993,77	1	27.05.2019	6.993,77	RUOLO STIPENDI
163	24.05.2019	C	1031	73,43	1	27.05.2019	73,43	RUOLO STIPENDI
164	24.05.2019	C	9031	5.679,82	1	27.05.2019	5.679,82	RUOLO STIPENDI
165	24.05.2019	C	1031	2.639,25	1	27.05.2019	2.639,25	RUOLO STIPENDI
166	24.05.2019	C	1011	7.900,88	1	27.05.2019	7.900,88	RUOLO STIPENDI
167	24.05.2019	C	99017	68,70	1	27.05.2019	68,70	CGIL - CONFEDERA
168	24.05.2019	C	99017	16,95	1	27.05.2019	16,95	FP CGIL PROVINCI
169	29.05.2019	C	99017	427.006,16	1	30.05.2019	427.006,16	AER IMPIANTI SRL
170	06.06.2019	C	1031	268,40	1	11.06.2019	220,00	GRANDUCATO SPURG
					2	07.06.2019	48,40	GRANDUCATO SPURG
171	06.06.2019	C	1031	57,46	1	11.06.2019	47,10	ESTRA ENERGIE
					2	07.06.2019	10,36	ESTRA ENERGIE
172	06.06.2019	C	1032	4.782,40	1	07.06.2019	3.920,00	G.E.ŞCOM SRL
					2	07.06.2019	862,40	G.E.ŞCOM SRL
173	06.06.2019	C	1031	154,20	1	07.06.2019	130,00	TERMOIDRAULICA F
					2	07.06.2019	24,20	TERMOIDRAULICA F
174	06.06.2019	C	1081	1.354,20	1	11.06.2019	1.110,00	INFOCAMERE S.C.P
					2	07.06.2019	244,20	INFOCAMERE S.C.P
175	06.06.2019	C	9031	13.542,00	1	07.06.2019	11.100,00	PARAGON BUSINESS
					2	07.06.2019	2.442,00	PARAGON BUSINESS
176	06.06.2019	C	9031	10.684,14	1	07.06.2019	9.000,01	MICALELLA DANTE
					2	07.06.2019	1.684,13	MICALELLA DANTE
177	06.06.2019	C	1031	47,58	1	07.06.2019	39,00	PI-FIRE DI PAOLO
					2	07.06.2019	8,58	PI-FIRE DI PAOLO
178	06.06.2019	C	1101	250,00	1	07.06.2019	250,00	CEIDA CENTRO ITA
179	06.06.2019	C	1031	165,79	1	11.06.2019	149,86	TELECOM ITALIA S
					2	07.06.2019	15,93	TELECOM ITALIA S
180	06.06.2019	C	1031	90,55	1	11.06.2019	74,22	TELECOM ITALIA S
					2	07.06.2019	16,33	TELECOM ITALIA S
181	06.06.2019	C	1031	89,51	1	11.06.2019	73,41	TELECOM ITALIA S

ENTE: 245 ATO TOSCANA CENTRO

ES. FINANZIARIO 2019 DIVISA EURO

ELENCO ORDINATIVI TOTALMENTE EVASI DAL 01.01.2019 AL 27.01.2020

MANDATO	CARICATO IL	R/C	U.E.B.	IMPORTO	S U B	ESEGUITO IL	IMPORTO	
					2	07.06.2019	16,10	TELECOM ITALIA S
182	06.06.2019	C	1031	83,32	1	11.06.2019	68,29	TELECOM ITALIA S
					2	07.06.2019	15,03	TELECOM ITALIA S
183	06.06.2019	C	1031	1.615,00	1	07.06.2019	1.615,00	COMUNE DI FIRENZ
184	11.06.2019	C	99017	5.319,33	1	14.06.2019	5.319,33	ERARIO
185	11.06.2019	C	1031	2.359,43	1	14.06.2019	2.359,43	INPS EX INPDAP
186	11.06.2019	C	9031	1.965,89	1	14.06.2019	1.965,89	INPS EX INPDAP
187	11.06.2019	C	1011	2.312,21	1	14.06.2019	2.312,21	INPS EX INPDAP
188	11.06.2019	C	99017	2.291,61	1	14.06.2019	2.291,61	INPS EX INPDAP
189	11.06.2019	C	1031	705,45	1	14.06.2019	705,45	IRAP
190	11.06.2019	C	9031	613,11	1	14.06.2019	613,11	IRAP
191	11.06.2019	C	1011	685,28	1	14.06.2019	685,28	IRAP
192	11.06.2019	C	99017	1.800,00	1	14.06.2019	1.800,00	ERARIO
193	11.06.2019	C	99017	2.465,23	1	14.06.2019	2.465,23	ERARIO C-RITENUT
194	11.06.2019	C	99017	500,00	1	19.06.2019	500,00	SCHETTINI DANIEL
195	11.06.2019	R	1101	87,27	1	12.06.2019	87,27	AUTORITA' IDRICA
196	13.06.2019	C	9032	35.488,18	1	14.06.2019	35.488,18	COSEA AMBIENTE S
197	21.06.2019	C	1031	7.818,04	1	27.06.2019	7.818,04	RUOLO STIPENDI
198	21.06.2019	C	1031	73,43	1	27.06.2019	73,43	RUOLO STIPENDI
199	21.06.2019	C	9031	5.673,83	1	27.06.2019	5.673,83	RUOLO STIPENDI
200	21.06.2019	C	1031	2.844,30	1	27.06.2019	2.844,30	RUOLO STIPENDI
201	21.06.2019	R	1031	6.062,50	1	27.06.2019	6.062,50	RUOLO STIPENDI
202	21.06.2019	R	1031	2.127,18	1	27.06.2019	2.127,18	RUOLO STIPENDI
203	21.06.2019	R	9031	3.759,79	1	27.06.2019	3.759,79	RUOLO STIPENDI
204	21.06.2019	R	1031	639,20	1	27.06.2019	639,20	RUOLO STIPENDI
205	21.06.2019	R	1031	114,40	1	27.06.2019	114,40	RUOLO STIPENDI
206	21.06.2019	C	1031	429,60	1	27.06.2019	429,60	RUOLO STIPENDI
207	21.06.2019	C	1011	7.900,88	1	27.06.2019	7.900,88	RUOLO STIPENDI
208	21.06.2019	C	99017	68,70	1	24.06.2019	68,70	CGIL - CONFEDERA
209	21.06.2019	C	99017	25,43	1	24.06.2019	25,43	FP CGIL PROVINCI
210	28.06.2019	C	9031	4.270,00	1	01.07.2019	3.500,00	OIKOS PROGETTI S
					2	01.07.2019	770,00	OIKOS PROGETTI S

ENTE: 245 ATO TOSCANA CENTRO

ES. FINANZIARIO 2019

DIVISA EURO

ELENCO ORDINATIVI TOTALMENTE EVASI DAL 01.01.2019 AL 27.01.2020

MANDATO	CARICATO IL	R/C	U.E.B.	IMPORTO	S U B	ESEGUITO IL	IMPORTO	
211	28.06.2019	C	9031	2.537,60	1	01.07.2019	2.137,60	STUDIO CONSULENT
					2	01.07.2019	400,00	STUDIO CONSULENT
212	28.06.2019	C	1031	69,00	1	01.07.2019	56,56	ESTRA ENERGIE
					2	01.07.2019	12,44	ESTRA ENERGIE
213	28.06.2019	C	1031	70,22	1	01.07.2019	57,83	TELECOM ITALIA S
					2	01.07.2019	12,39	TELECOM ITALIA S
214	28.06.2019	C	1031	81,06	1	01.07.2019	66,79	TELECOM ITALIA S
					2	01.07.2019	14,27	TELECOM ITALIA S
215	28.06.2019	C	1031	49,84	1	01.07.2019	42,66	TELECOM ITALIA S
					2	01.07.2019	7,18	TELECOM ITALIA S
216	28.06.2019	C	1031	72,11	1	01.07.2019	59,35	TELECOM ITALIA S
					2	01.07.2019	12,76	TELECOM ITALIA S
217	03.07.2019	C	1031	610,00	1	04.07.2019	610,00	FINALTA SPA AG .
218	04.07.2019	C	1031	491,34	1	05.07.2019	402,74	ITALIANA SERVIZI
					2	05.07.2019	88,60	ITALIANA SERVIZI
219	04.07.2019	C	1081	58,56	1	05.07.2019	48,00	UNIDOS SRL
					2	05.07.2019	10,56	UNIDOS SRL
220	04.07.2019	C	1031	1.200,00	1	05.07.2019	983,61	WORK & SAFETY SR
					2	05.07.2019	216,39	WORK & SAFETY SR
221	04.07.2019	C	1011	2.500,00	1	05.07.2019	2.000,00	REFI MASSIMILIAN
					2	05.07.2019	500,00	REFI MASSIMILIAN
222	04.07.2019	C	1031	229,76	1	05.07.2019	188,33	AGSM ENERGIA SPA
					2	05.07.2019	41,43	AGSM ENERGIA SPA
223	04.07.2019	C	99017	9.976,36	1	15.07.2019	9.976,36	ERARIO
224	04.07.2019	C	1031	3.498,10	1	15.07.2019	3.498,10	INPS EX INPDAP
225	04.07.2019	C	9031	3.312,15	1	15.07.2019	3.312,15	INPS EX INPDAP
226	04.07.2019	C	1011	2.312,21	1	15.07.2019	2.312,21	INPS EX INPDAP
227	04.07.2019	C	99017	3.602,51	1	15.07.2019	3.602,51	INPS EX INPDAP
228	04.07.2019	C	1031	1.393,79	1	15.07.2019	1.393,79	IRAP
229	04.07.2019	C	9031	1.093,23	1	15.07.2019	1.093,23	IRAP
230	04.07.2019	C	1011	685,28	1	15.07.2019	685,28	IRAP
231	04.07.2019	C	99017	2.084,13	1	15.07.2019	2.084,13	ERARIO

ENTE: 245 ATO TOSCANA CENTRO

ES. FINANZIARIO 2019 DIVISA EURO

ELENCO ORDINATIVI TOTALMENTE EVASI DAL 01.01.2019 AL 27.01.2020

MANDATO	CARICATO IL	R/C	U.E.B.	IMPORTO	S U B	ESEGUITO IL	IMPORTO	
232	04.07.2019	C	99017	4.532,57	1	15.07.2019	4.532,57	ERARIO C-RITENUT
233	04.07.2019	C	1031	1.615,00	1	05.07.2019	1.615,00	COMUNE DI FIRENZ
234	05.07.2019	C	1031	868,37	1	15.07.2019	868,37	INPS EX INPDAP
235	18.07.2019	C	1031	5.266,11	1	26.07.2019	5.266,11	RUOLO STIPENDI
236	18.07.2019	C	9031	5.696,38	1	26.07.2019	5.696,38	RUOLO STIPENDI
237	18.07.2019	C	1031	2.793,09	1	26.07.2019	2.793,09	RUOLO STIPENDI
238	18.07.2019	C	1011	7.910,02	1	26.07.2019	7.910,02	RUOLO STIPENDI
239	18.07.2019	C	1031	100,00	1	26.07.2019	100,00	RUOLO STIPENDI
240	18.07.2019	C	99017	68,70	1	22.07.2019	68,70	CGIL - CONFEDERA
241	19.07.2019	C	1031	2.500,00	1	22.07.2019	2.500,00	ANEA
242	19.07.2019	C	1031	42,19	1	22.07.2019	34,58	BARTALUCCI SAS
					2	26.07.2019	7,61	BARTALUCCI SAS
243	19.07.2019	C	1031	55,59	1	22.07.2019	38,78	TELECOM ITALIA S
					2	26.07.2019	16,81	TELECOM ITALIA S
244	31.07.2019	C	1031	4,01	1	01.08.2019	3,29	ESTRA ENERGIE
					2	01.08.2019	0,72	ESTRA ENERGIE
245	31.07.2019	C	1031	377,96	1	01.08.2019	309,80	ITALIANA SERVIZI
					2	01.08.2019	68,16	ITALIANA SERVIZI
246	31.07.2019	C	1031	216,87	1	01.08.2019	177,76	AGSM ENERGIA SPA
					2	01.08.2019	39,11	AGSM ENERGIA SPA
247	08.08.2019	C	99017	2.704,62	1	14.08.2019	2.704,62	ERARIO
248	08.08.2019	C	1031	1.863,38	1	14.08.2019	1.863,38	INPS EX INPDAP
249	08.08.2019	C	9031	1.979,72	1	14.08.2019	1.979,72	INPS EX INPDAP
250	08.08.2019	C	1011	2.314,90	1	14.08.2019	2.314,90	INPS EX INPDAP
251	08.08.2019	C	99017	2.146,62	1	14.08.2019	2.146,62	INPS EX INPDAP
252	08.08.2019	C	1031	565,73	1	14.08.2019	565,73	IRAP
253	08.08.2019	C	9031	617,81	1	14.08.2019	617,81	IRAP
254	08.08.2019	C	1011	686,07	1	14.08.2019	686,07	IRAP
255	08.08.2019	C	1011	212,50	1	14.08.2019	212,50	IRAP
256	08.08.2019	C	99017	500,00	1	14.08.2019	500,00	ERARIO
257	08.08.2019	C	99017	489,39	1	14.08.2019	489,39	ERARIO C-RITENUT
258	09.08.2019	C	1031	5.269,13	1	27.08.2019	5.269,13	RUOLO STIPENDI

ENTE: 245 ATO TOSCANA CENTRO

ES. FINANZIARIO 2019

DIVISA EURO

ELENCO ORDINATIVI TOTALMENTE EVASI DAL 01.01.2019 AL 27.01.2020

MANDATO	CARICATO IL	R/C	U.E.B.	IMPORTO	S U B	ESEGUITO IL	IMPORTO	
259	09.08.2019	C	9031	5.696,38	1	27.08.2019	5.696,38	RUOLO STIPENDI
260	09.08.2019	C	1031	2.793,09	1	27.08.2019	2.793,09	RUOLO STIPENDI
261	09.08.2019	C	1011	7.910,02	1	27.08.2019	7.910,02	RUOLO STIPENDI
262	09.08.2019	C	99017	68,70	1	12.08.2019	68,70	CGIL - CONFEDERA
263	09.08.2019	C	1031	113,39	1	12.08.2019	92,94	CONVERGE S.P.A.
					2	27.08.2019	20,45	CONVERGE S.P.A.
264	09.08.2019	C	1081	122,00	1	12.08.2019	100,00	FONDAZIONE GAZZE
					2	27.08.2019	22,00	FONDAZIONE GAZZE
265	09.08.2019	C	9031	2.920,00	1	12.08.2019	2.393,44	WORK & SAFETY SR
					2	27.08.2019	526,56	WORK & SAFETY SR
266	09.08.2019	C	99017	335.506,97	1	12.08.2019	335.506,97	AER IMPIANTI SRL
267	03.09.2019	C	1031	51,47	1	04.09.2019	51,47	BROKER NET ITALI
268	05.09.2019	C	1031	88,77	1	06.09.2019	72,80	TELECOM ITALIA S
					2	06.09.2019	15,97	TELECOM ITALIA S
269	05.09.2019	C	1031	87,34	1	06.09.2019	71,59	TELECOM ITALIA S
					2	06.09.2019	15,75	TELECOM ITALIA S
270	05.09.2019	C	1031	74,06	1	06.09.2019	60,70	TELECOM ITALIA S
					2	06.09.2019	13,36	TELECOM ITALIA S
271	05.09.2019	C	1031	59,86	1	06.09.2019	50,87	TELECOM ITALIA S
					2	06.09.2019	8,99	TELECOM ITALIA S
272	05.09.2019	C	1031	3,36	1	06.09.2019	2,75	ESTRA ENERGIE
					2	06.09.2019	0,61	ESTRA ENERGIE
273	05.09.2019	C	1031	313,91	1	06.09.2019	257,30	AGSM ENERGIA SPA
					2	06.09.2019	56,61	AGSM ENERGIA SPA
274	05.09.2019	C	1031	16,80	1	06.09.2019	15,71	BARBAGLI SRL
					2	06.09.2019	1,09	BARBAGLI SRL
275	05.09.2019	C	1031	73,20	1	06.09.2019	60,00	PUBLIKA SRL
					2	06.09.2019	13,20	PUBLIKA SRL
276	10.09.2019	C	99017	5.250,43	1	13.09.2019	5.250,43	ERARIO
277	10.09.2019	C	1031	1.863,11	1	13.09.2019	1.863,11	INPS EX INPDAP
278	10.09.2019	C	9031	1.979,72	1	13.09.2019	1.979,72	INPS EX INPDAP
279	10.09.2019	C	1011	2.314,90	1	13.09.2019	2.314,90	INPS EX INPDAP

ENTE: 245 ATO TOSCANA CENTRO

ES. FINANZIARIO 2019 DIVISA EURO

ELENCO ORDINATIVI TOTALMENTE EVASI DAL 01.01.2019 AL 27.01.2020

MANDATO	CARICATO IL	R/C	U.E.B.	IMPORTO	S U B	ESEGUITO IL	IMPORTO	
280	10.09.2019	C	99017	2.146,89	1	13.09.2019	2.146,89	INPS EX INPDAP
281	10.09.2019	C	1031	565,99	1	13.09.2019	565,99	IRAP
282	10.09.2019	C	9031	617,81	1	13.09.2019	617,81	IRAP
283	10.09.2019	C	1011	686,07	1	13.09.2019	686,07	IRAP
284	10.09.2019	C	99017	569,01	1	13.09.2019	569,01	ERARIO C-RITENUT
285	12.09.2019	C	1031	529,14	1	13.09.2019	433,72	ITALIANA SERVIZI
					2	12.09.2019	95,42	ITALIANA SERVIZI
286	12.09.2019	C	1031	580,72	1	13.09.2019	476,00	INTELLIGENCE2020
					2	12.09.2019	104,72	INTELLIGENCE2020
287	10.09.2019	C	9031	49.200,05	1	11.09.2019	1.140,00	COMUNE DI CANTAG
					2	11.09.2019	1.860,00	COMUNE DI UZZANO
					3	11.09.2019	1.920,00	COMUNE DI CHIESI
					4	11.09.2019	2.880,00	COMUNE SAN MARCE
					5	11.09.2019	3.240,00	COMUNE DI PIEVE
					6	11.09.2019	3.240,00	COMUNE DI SERRAV
					7	11.09.2019	3.420,00	COMUNE DI MASSA
					8	11.09.2019	3.600,00	COMUNE DI VAIANO
					9	11.09.2019	4.020,00	COMUNE DI MONTES
					10	11.09.2019	7.740,00	COMUNE DI LASTRA
					11	11.09.2019	16.140,05	COMUNE DI EMPOLI
288	17.09.2019	C	9032	1.082.586,33	1	17.09.2019	1.082.586,33	ALIA SPA
289	20.09.2019	C	1031	5.269,13	1	27.09.2019	5.269,13	RUOLO STIPENDI
290	20.09.2019	C	9031	5.696,38	1	27.09.2019	5.696,38	RUOLO STIPENDI
291	20.09.2019	C	1031	2.793,09	1	27.09.2019	2.793,09	RUOLO STIPENDI
292	20.09.2019	C	1011	7.910,02	1	27.09.2019	7.910,02	RUOLO STIPENDI
293	20.09.2019	C	1031	149,80	1	27.09.2019	149,80	RUOLO STIPENDI
294	20.09.2019	C	99017	68,70	1	23.09.2019	68,70	CGIL - CONFEDERA
295	20.09.2019	C	1031	3.230,00	1	23.09.2019	3.230,00	COMUNE DI FIRENZ
296	24.09.2019	C	1031	89,06	1	25.09.2019	73,00	TELECOM ITALIA S
					2	27.09.2019	16,06	TELECOM ITALIA S
297	24.09.2019	C	1031	491,34	1	25.09.2019	402,74	ITALIANA SERVIZI
					2	27.09.2019	88,60	ITALIANA SERVIZI

ENTE: 245 ATO TOSCANA CENTRO

ES. FINANZIARIO 2019 DIVISA EURO

ELENCO ORDINATIVI TOTALMENTE EVASI DAL 01.01.2019 AL 27.01.2020

MANDATO	CARICATO IL	R/C	U.E.B.	IMPORTO	S U B	ESEGUITO IL	IMPORTO	
298	24.09.2019	R	1111	364,78	1	25.09.2019	307,28	LEMBO ALESSANDRO
					2	27.09.2019	57,50	LEMBO ALESSANDRO
299	04.10.2019	C	1031	1.615,00	1	07.10.2019	1.615,00	COMUNE DI FIRENZ
300	07.10.2019	C	99017	5.250,43	1	15.10.2019	5.250,43	ERARIO
301	07.10.2019	C	1031	1.863,11	1	15.10.2019	1.863,11	INPS EX INPDAP
302	07.10.2019	C	9031	1.979,72	1	15.10.2019	1.979,72	INPS EX INPDAP
303	07.10.2019	C	1011	2.314,90	1	15.10.2019	2.314,90	INPS EX INPDAP
304	07.10.2019	C	99017	2.146,89	1	15.10.2019	2.146,89	INPS EX INPDAP
305	07.10.2019	C	1031	565,99	1	15.10.2019	565,99	IRAP
306	07.10.2019	C	9031	617,81	1	15.10.2019	617,81	IRAP
307	07.10.2019	C	1011	686,07	1	15.10.2019	686,07	IRAP
308	07.10.2019	C	99017	430,38	1	15.10.2019	430,38	ERARIO C-RITENUT
309	07.10.2019	C	99017	57,50	1	15.10.2019	57,50	ERARIO
310	07.10.2019	C	9031	269,03	1	15.10.2019	269,03	INPS EX INPDAP
311	16.10.2019	C	1031	491,34	1	17.10.2019	402,74	ITALIANA SERVIZI
					2	17.10.2019	88,60	ITALIANA SERVIZI
312	16.10.2019	C	1031	4,16	1	17.10.2019	3,41	ESTRA ENERGIE
					2	17.10.2019	0,75	ESTRA ENERGIE
313	16.10.2019	R	1031	5.000,00	1	17.10.2019	4.000,00	PINOTTI MICHELE
					2	17.10.2019	1.000,00	PINOTTI MICHELE
314	17.10.2019	C	9031	16.860,00	1	22.10.2019	2.220,00	COMUNE DI RUFINA
					2	22.10.2019	6.000,00	COMUNE DI MONSUM
					3	22.10.2019	8.640,00	COMUNE DI QUARRA
315	18.10.2019	C	1031	644,00	1	22.10.2019	644,00	COMUNE DI FIRENZ
316	23.10.2019	C	1031	5.289,90	1	25.10.2019	5.289,90	RUOLO STIPENDI
317	23.10.2019	C	1031	306,32	1	25.10.2019	306,32	RUOLO STIPENDI
318	23.10.2019	C	9031	5.696,38	1	25.10.2019	5.696,38	RUOLO STIPENDI
319	23.10.2019	C	1031	2.775,12	1	25.10.2019	2.775,12	RUOLO STIPENDI
320	23.10.2019	C	1011	7.910,02	1	25.10.2019	7.910,02	RUOLO STIPENDI
321	23.10.2019	C	1031	12,80	1	25.10.2019	12,80	RUOLO STIPENDI
322	23.10.2019	C	99017	68,70	1	24.10.2019	68,70	CGIL - CONFEDERA
323	28.10.2019	C	1031	10,54	1	29.10.2019	8,64	ESTRA ENERGIE

ENTE: 245 ATO TOSCANA CENTRO

ES. FINANZIARIO 2019

DIVISA EURO

ELENCO ORDINATIVI TOTALMENTE EVASI DAL 01.01.2019 AL 27.01.2020

MANDATO	CARICATO IL	R/C	U.E.B.	IMPORTO	S U B	ESEGUITO IL	IMPORTO	
					2	29.10.2019	1,90	ESTRA ENERGIE
324	28.10.2019	C	1031	52,43	1	29.10.2019	42,97	TELECOM ITALIA S
					2	29.10.2019	9,46	TELECOM ITALIA S
325	28.10.2019	C	1031	80,68	1	29.10.2019	66,13	TELECOM ITALIA S
					2	29.10.2019	14,55	TELECOM ITALIA S
326	28.10.2019	C	1031	66,12	1	29.10.2019	56,00	TELECOM ITALIA S
					2	29.10.2019	10,12	TELECOM ITALIA S
327	28.10.2019	C	1031	268,40	1	29.10.2019	220,00	UNO PIU' DI GARU
					2	29.10.2019	48,40	UNO PIU' DI GARU
328	28.10.2019	C	1031	242,10	1	29.10.2019	198,44	AGSM ENERGIA SPA
					2	29.10.2019	43,66	AGSM ENERGIA SPA
329	28.10.2019	C	9031	7.496,35	1	29.10.2019	6.314,71	MICALELLA DANTE
					2	29.10.2019	1.181,64	MICALELLA DANTE
330	28.10.2019	C	99017	179.383,58	1	29.10.2019	179.383,58	AER IMPIANTI SRL
331	06.11.2019	C	1031	14,40	1	07.11.2019	13,31	BARBAGLI SRL
					2	07.11.2019	1,09	BARBAGLI SRL
332	06.11.2019	C	1031	66,60	1	07.11.2019	65,51	BARBAGLI SRL
					2	07.11.2019	1,09	BARBAGLI SRL
333	06.11.2019	C	1031	73,40	1	07.11.2019	72,31	BARBAGLI SRL
					2	07.11.2019	1,09	BARBAGLI SRL
334	06.11.2019	C	1031	21,80	1	07.11.2019	20,71	BARBAGLI SRL
					2	07.11.2019	1,09	BARBAGLI SRL
335	06.11.2019	C	1031	399,09	1	07.11.2019	327,12	AGSM ENERGIA SPA
					2	07.11.2019	71,97	AGSM ENERGIA SPA
336	06.11.2019	C	1031	113,39	1	07.11.2019	92,94	CONVERGE S.P.A.
					2	07.11.2019	20,45	CONVERGE S.P.A.
337	06.11.2019	C	1031	49,61	1	07.11.2019	40,66	BARTALUCCI SAS
					2	07.11.2019	8,95	BARTALUCCI SAS
338	11.11.2019	C	1031	1.615,00	1	12.11.2019	1.615,00	COMUNE DI FIRENZ
339	12.11.2019	C	99017	5.254,03	1	15.11.2019	5.254,03	ERARIO
340	12.11.2019	C	1031	1.884,19	1	15.11.2019	1.884,19	INPS EX INPDAP
341	12.11.2019	C	9031	1.981,31	1	15.11.2019	1.981,31	INPS EX INPDAP

ENTE: 245 ATO TOSCANA CENTRO

ES. FINANZIARIO 2019

DIVISA EURO

ELENCO ORDINATIVI TOTALMENTE EVASI DAL 01.01.2019 AL 27.01.2020

MANDATO	CARICATO IL	R/C	U.E.B.	IMPORTO	S U B	ESEGUITO IL	IMPORTO	
342	12.11.2019	C	1011	2.314,90	1	15.11.2019	2.314,90	INPS EX INPDAP
343	12.11.2019	C	99017	2.145,29	1	15.11.2019	2.145,29	INPS EX INPDAP
344	12.11.2019	C	1031	565,99	1	15.11.2019	565,99	IRAP
345	12.11.2019	C	9031	616,28	1	15.11.2019	616,28	IRAP
346	12.11.2019	C	1011	686,07	1	15.11.2019	686,07	IRAP
347	12.11.2019	C	99017	217,44	1	15.11.2019	217,44	ERARIO C-RITENUT
348	12.11.2019	C	99017	2.181,64	1	15.11.2019	2.181,64	ERARIO
349	12.11.2019	R	1031	425,00	1	15.11.2019	425,00	IRAP
350	13.11.2019	C	9032	24.605,41	1	14.11.2019	24.605,41	COSEA AMBIENTE S
351	13.11.2019	C	1101	1.508,00	1	14.11.2019	1.508,00	DEL FRATE LUCA
352	13.11.2019	C	9031	9.821,00	1	14.11.2019	8.050,00	OIKOS PROGETTI S
					2	14.11.2019	1.771,00	OIKOS PROGETTI S
353	13.11.2019	C	1031	129,32	1	14.11.2019	106,00	PI-FIRE DI PAOLO
					2	14.11.2019	23,32	PI-FIRE DI PAOLO
354	13.11.2019	C	9032	32.151,98	1	14.11.2019	32.151,98	AER SPA
355	14.11.2019	R	1031	4.000,00	1	15.11.2019	3.200,00	RUBEGNI LUCIA
					2	15.11.2019	800,00	RUBEGNI LUCIA
356	14.11.2019	C	1031	3.536,00	1	15.11.2019	3.400,00	REPAS LUNCH COUP
					2	15.11.2019	136,00	REPAS LUNCH COUP
357	14.11.2019	C	1031	580,72	1	15.11.2019	476,00	INTELLIGENCE2020
					2	15.11.2019	104,72	INTELLIGENCE2020
358	14.11.2019	C	9031	533.939,95	1	15.11.2019	533.939,95	COMUNI DIVERSI
359	21.11.2019	C	1031	5.289,90	1	27.11.2019	5.289,90	RUOLO STIPENDI
360	21.11.2019	C	1031	76,58	1	27.11.2019	76,58	RUOLO STIPENDI
361	21.11.2019	C	9031	5.696,38	1	27.11.2019	5.696,38	RUOLO STIPENDI
362	21.11.2019	C	1031	2.793,09	1	27.11.2019	2.793,09	RUOLO STIPENDI
363	21.11.2019	C	1011	8.097,71	1	27.11.2019	8.097,71	RUOLO STIPENDI
364	21.11.2019	C	1031	181,30	1	27.11.2019	181,30	RUOLO STIPENDI
365	21.11.2019	C	99017	68,70	1	22.11.2019	68,70	CGIL - CONFEDERA
366	28.11.2019	R	1031	973,72	1	29.11.2019	833,11	HERA COMM S.R.L.
					2	29.11.2019	140,61	HERA COMM S.R.L.
367	28.11.2019	C	1031	491,34	1	29.11.2019	402,74	ITALIANA SERVIZI

ENTE: 245 ATO TOSCANA CENTRO

ES. FINANZIARIO 2019

DIVISA EURO

ELENCO ORDINATIVI TOTALMENTE EVASI DAL 01.01.2019 AL 27.01.2020

MANDATO	CARICATO IL	R/C	U.E.B.	IMPORTO	S U B	ESEGUITO IL	IMPORTO	
					2	29.11.2019	88,60	ITALIANA SERVIZI
368	28.11.2019	C	1031	43,60	1	29.11.2019	42,51	BARBAGLI SRL
					2	29.11.2019	1,09	BARBAGLI SRL
369	28.11.2019	C	1031	38,92	1	29.11.2019	31,90	AGSM ENERGIA SPA
					2	29.11.2019	7,02	AGSM ENERGIA SPA
370	28.11.2019	R	1031	377,33	1	29.11.2019	309,29	LUIGI FANTECHI &
					2	29.11.2019	68,04	LUIGI FANTECHI &
371	28.11.2019	C	1081	6,10	1	29.11.2019	5,00	ARUBA SPA
					2	29.11.2019	1,10	ARUBA SPA
372	04.12.2019	C	1031	3.935,00	1	04.12.2019	3.935,00	BANCA MONTE DEI
373	28.11.2019	C	1031	550,00	1	29.11.2019	550,00	AUTORITA' IDRICA
374	28.11.2019	C	1031	2.500,00	1	02.12.2019	2.500,00	AUTORITA' IDRICA
375	12.12.2019	C	99017	5.558,48	1	13.12.2019	5.558,48	ERARIO
376	12.12.2019	C	1031	1.884,19	1	13.12.2019	1.884,19	INPS EX INPDAP
377	12.12.2019	C	9031	1.979,72	1	13.12.2019	1.979,72	INPS EX INPDAP
378	12.12.2019	C	1011	2.505,41	1	13.12.2019	2.505,41	INPS EX INPDAP
379	12.12.2019	C	99017	2.146,89	1	13.12.2019	2.146,89	INPS EX INPDAP
380	12.12.2019	C	1031	565,99	1	13.12.2019	565,99	IRAP
381	12.12.2019	C	9031	617,81	1	13.12.2019	617,81	IRAP
382	12.12.2019	C	1011	686,07	1	13.12.2019	686,07	IRAP
383	12.12.2019	C	99017	2.997,23	1	13.12.2019	2.997,23	ERARIO C-RITENUT
384	12.12.2019	C	99017	800,00	1	13.12.2019	800,00	ERARIO
385	12.12.2019	R	1031	340,00	1	13.12.2019	340,00	IRAP
386	12.12.2019	C	1031	1.615,00	1	13.12.2019	1.615,00	COMUNE DI FIRENZ
387	12.12.2019	C	1011	2.500,00	1	13.12.2019	2.000,00	REFI MASSIMILIAN
					2	13.12.2019	500,00	REFI MASSIMILIAN
388	12.12.2019	C	9031	4.440,80	1	13.12.2019	3.740,80	BARCIELLI FRANC
					2	13.12.2019	700,00	BARCIELLI FRANC
389	12.12.2019	C	1031	11	1	13.12.2019	0,09	ESTRA ENERGIE
					2	13.12.2019	0,02	ESTRA ENERGIE
390	12.12.2019	C	1031	77,34	1	13.12.2019	63,44	TELECOM ITALIA S
					2	13.12.2019	13,90	TELECOM ITALIA S

ENTE: 245 ATO TOSCANA CENTRO

ES. FINANZIARIO 2019 DIVISA EURO

ELENCO ORDINATIVI TOTALMENTE EVASI DAL 01.01.2019 AL 27.01.2020

MANDATO	CARICATO IL	R/C	U.E.B.	IMPORTO	S U B	ESEGUITO IL	IMPORTO	
391	12.12.2019	C	1031	86,42	1	13.12.2019	70,84	TELECOM ITALIA S
					2	13.12.2019	15,58	TELECOM ITALIA S
392	16.12.2019	C	1031	10.384,78	1	18.12.2019	10.384,78	RUOLO STIPENDI
393	16.12.2019	C	1031	76,58	1	18.12.2019	76,58	RUOLO STIPENDI
394	16.12.2019	C	9031	11.042,17	1	18.12.2019	11.042,17	RUOLO STIPENDI
395	16.12.2019	C	1031	5.578,73	1	18.12.2019	5.578,73	RUOLO STIPENDI
396	16.12.2019	C	1011	15.778,50	1	18.12.2019	15.778,50	RUOLO STIPENDI
397	16.12.2019	C	1031	245,60	1	18.12.2019	245,60	RUOLO STIPENDI
398	16.12.2019	C	99017	68,70	1	18.12.2019	68,70	CGIL - CONFEDERA
399	18.12.2019	C	1031	121,11	1	19.12.2019	121,11	SCHETTINI DANIEL
400	18.12.2019	C	1031	336,14	1	19.12.2019	336,14	SCHETTINI DANIEL
401	18.12.2019	C	1031	307,12	1	19.12.2019	307,12	SCHETTINI DANIEL
402	18.12.2019	C	1031	128,25	1	19.12.2019	128,25	SCHETTINI DANIEL
403	18.12.2019	C	1031	78,08	1	19.12.2019	78,08	SCHETTINI DANIEL
404	18.12.2019	C	1031	29,30	1	19.12.2019	29,30	SCHETTINI DANIEL
405	18.12.2019	C	1032	325,25	1	19.12.2019	266,60	INFORMATICA.NET
					2	19.12.2019	58,65	INFORMATICA.NET
406	18.12.2019	C	1031	453,55	1	19.12.2019	371,76	ITALIANA SERVIZI
					2	19.12.2019	81,79	ITALIANA SERVIZI
407	19.12.2019	C	1031	244,00	1	20.12.2019	200,00	IL CANTIERE RECO
					2	20.12.2019	44,00	IL CANTIERE RECO
408	19.12.2019	C	1031	80,00	1	20.12.2019	80,00	RUBEGNI LUCIA
409	19.12.2019	C	1031	80,00	1	20.12.2019	80,00	REFI MASSIMILIAN
410	19.12.2019	C	99017	9.866,76	1	20.12.2019	9.866,76	ERARIO
411	19.12.2019	C	1031	3.721,97	1	20.12.2019	3.721,97	INPS EX INPDAP
412	19.12.2019	C	9031	3.865,65	1	20.12.2019	3.865,65	INPS EX INPDAP
413	19.12.2019	C	1011	4.466,87	1	20.12.2019	4.466,87	INPS EX INPDAP
414	19.12.2019	C	1011	120,75	1	20.12.2019	120,75	INPS EX INPDAP
415	19.12.2019	C	99017	4.235,24	1	20.12.2019	4.235,24	INPS EX INPDAP
416	19.12.2019	C	1031	908,39	1	20.12.2019	908,39	IRAP
417	19.12.2019	C	9031	1.204,91	1	20.12.2019	1.204,91	IRAP
418	19.12.2019	C	1011	1.372,15	1	20.12.2019	1.372,15	IRAP

ENTE: 245 ATO TOSCANA CENTRO

ES. FINANZIARIO 2019

DIVISA EURO

ELENCO ORDINATIVI TOTALMENTE EVASI DAL 01.01.2019 AL 27.01.2020

MANDATO	CARICATO IL	R/C	U.E.B.	IMPORTO	S U B	ESEGUITO IL	IMPORTO	
419	19.12.2019	C	99017	1.200,00	1	20.12.2019	1.200,00	ERARIO
420	19.12.2019	C	99017	213,94	1	20.12.2019	213,94	ERARIO C-RITENUT
421	19.12.2019	C	1011	212,50	1	20.12.2019	212,50	IRAP
422	20.12.2019	C	99017	27.704,66	1	23.12.2019	27.704,66	AER IMPIANTI SRL
TOTALE MANDATI	N.	422	IMPORTO	5.674.900,67				

TITOLO, TIPOLOGIA		DENOMINAZIONE	! Residui Attivi al 1/1/2019 (RS)	! Riscossioni in C/Residui (RR)
			! Previsioni definitive di ! Competenza (CP)	! Riscossioni in C/Competenza ! (RC)
			! Previsioni definitive di Cassa (CS)	! Totale Riscossioni (TR)

TITOLO 2:		TRASFERIMENTI CORRENTI		

20101	TIPOLOGIA 101:	TRASFERIMENTI CORRENTI DA AMMINISTRAZION I PUBBLICHE	RS 30.678,96 CP 1.300.000,00 CS 1.330.678,96	RR 30.034,95 RC 1.294.654,96 TR 1.324.689,91

20000	Totale TITOLO 2	TRASFERIMENTI CORRENTI	RS 30.678,96 CP 1.300.000,00 CS 1.330.678,96	RR 30.034,95 RC 1.294.654,96 TR 1.324.689,91

TITOLO 3:		ENTRATE EXTRATRIBUTARIE		

30100	TIPOLOGIA 100:	VENDITA DI BENI E SERVIZI E PROVENTI DER IVANTI DALLA GESTIONE DEI BENI	RS 0,00 CP 300,00 CS 300,00	RR 0,00 RC 0,00 TR 0,00
30300	TIPOLOGIA 300:	INTERESSI ATTIVI	RS 0,00 CP 100,00 CS 100,00	RR 0,00 RC 0,18 TR 0,18
30500	TIPOLOGIA 500:	RIMBORSI E ALTRE ENTRATE CORRENTI	RS 0,00 CP 600,00 CS 600,00	RR 0,00 RC 3.637,83 TR 3.637,83

30000	Totale TITOLO 3	ENTRATE EXTRATRIBUTARIE	RS 0,00 CP 1.000,00 CS 1.000,00	RR 0,00 RC 3.638,01 TR 3.638,01

TITOLO 4: ENTRATE IN CONTO CAPITALE

40200	TIPOLOGIA 200: CONTRIBUTI AGLI INVESTIMENTI	RS	1.085.388,87	RR	1.082.586,33
		CP	5.000.000,00	RC	56.757,22
		CS	6.085.388,87	TR	1.139.343,55

40000 Totale TITOLO 4	ENTRATE IN CONTO CAPITALE	RS	1.085.388,87	RR	1.082.586,33
		CP	5.000.000,00	RC	56.757,22
		CS	6.085.388,87	TR	1.139.343,55

TITOLO 9: ENTRATE PER CONTO TERZI E PARTITE DI GIRO

90100	TIPOLOGIA 100: ENTRATE PER PARTITE DI GIRO	RS	5.933,34	RR	5.933,34
		CP	345.000,00	RC	154.068,51
		CS	350.933,34	TR	160.001,85

90200	TIPOLOGIA 200: ENTRATE PER CONTO TERZI	RS	15.029,24	RR	0,00
		CP	2.009.000,00	RC	1.479.485,48
		CS	2.024.029,24	TR	1.479.485,48

90000 Totale TITOLO 9	ENTRATE PER CONTO TERZI E PARTITE DI GIRO	RS	20.962,58	RR	5.933,34
		CP	2.354.000,00	RC	1.633.553,99
		CS	2.374.962,58	TR	1.639.487,33

TOTALE TITOLI		RS	1.137.030,41	RR	1.118.554,62
		CP	8.655.000,00	RC	2.988.604,18
		CS	9.792.030,41	TR	4.107.158,80

MISSIONE, PROGRAMMA, TITOLO		DENOMINAZIONE	!	! Residui Passivi al 1/1/2019 (RS)	!	! Pagamenti in C/Residui (PR)	!
			!	! Previsioni definitive di	!	! Pagamenti in C/Competenza	!
			!	! Competenza (CP)	!	! (PC)	!
			!	! Previsioni definitive di Cassa (CS)	!	! Totale Pagamenti (TP)	!
MISSIONE	01	SERVIZI ISTITUZIONALI, GENERALI E DI GESTIONE					
101	Programma	ORGANI ISTITUZIONALI					
	Titolo 1	ORGANI ISTITUZIONALI - SPESE CORRENTI		RS	13.000,00	PR	12.683,92
				CP	208.000,00	PC	185.542,32
				CS	221.000,00	TP	198.226,24
	Totale programma	01 ORGANI ISTITUZIONALI		RS	13.000,00	PR	12.683,92
				CP	208.000,00	PC	185.542,32
				CS	221.000,00	TP	198.226,24
103	Programma	GESTIONE ECONOMICA, FINANZIARIA, PROGRAMMAZIONE, PROVVEDITORATO					
	Titolo 1	GESTIONE ECONOMICA, FINANZIARIA, PROGRAMMAZIONE, PROVVE DITORATO - SPESE CORRENTI		RS	42.452,44	PR	34.682,91
				CP	454.112,65	PC	217.465,14
				CS	496.565,09	TP	252.148,05
	Titolo 2	GESTIONE ECONOMICA, FINANZIARIA, PROGRAMMAZIONE, PROVVE DITORATO - SPESE IN CONTO CAPITALE		RS	0,00	PR	0,00
				CP	21.000,00	PC	11.485,27
				CS	21.000,00	TP	11.485,27
	Totale programma	03 GESTIONE ECONOMICA, FINANZIARIA, PROGRAMMAZIONE, PROVVE DITORATO		RS	42.452,44	PR	34.682,91
				CP	475.112,65	PC	228.950,41
				CS	517.565,09	TP	263.633,32
108	Programma	STATISTICA E SISTEMI INFORMATIVI					
	Titolo 1	STATISTICA E SISTEMI INFORMATIVI - SPESE CORRENTI		RS	1.647,00	PR	1.586,00
				CP	26.400,00	PC	5.940,18

CS	28.047,00	TP	7.526,18
----	-----------	----	----------

Totale programma	08	STATISTICA E SISTEMI INFORMATIVI	RS	1.647,00	PR	1.586,00
			CP	26.400,00	PC	5.940,18
			CS	28.047,00	TP	7.526,18

110	Programma	RISORSE UMANE
-----	-----------	---------------

Titolo 1	RISORSE UMANE - SPESE CORRENTI	RS	4.087,27	PR	4.087,27
		CP	14.469,80	PC	2.230,00
		CS	18.557,07	TP	6.317,27

Totale programma	10	RISORSE UMANE	RS	4.087,27	PR	4.087,27
			CP	14.469,80	PC	2.230,00
			CS	18.557,07	TP	6.317,27

111	Programma	ALTRI SERVIZI GENERALI
-----	-----------	------------------------

Titolo 1	ALTRI SERVIZI GENERALI - SPESE CORRENTI	RS	41.701,07	PR	28.146,36
		CP	83.000,00	PC	0,00
		CS	124.701,07	TP	28.146,36

Totale programma	11	ALTRI SERVIZI GENERALI	RS	41.701,07	PR	28.146,36
			CP	83.000,00	PC	0,00
			CS	124.701,07	TP	28.146,36

TOTALE MISSIONE 01	SERVIZI ISTITUZIONALI, GENERALI E DI GESTIONE	RS	102.887,78	PR	81.186,46
		CP	806.982,45	PC	422.662,91
		CS	909.870,23	TP	503.849,37

MISSIONE	09	SVILUPPO SOSTENIBILE E TUTELA DEL TERRITORIO E DELL'AMBIENTE
----------	----	--

903	Programma	RIFIUTI
-----	-----------	---------

RENDICONTO DEL TESORIERE AL 31/12/2019

ES. FINANZIARIO 2019

GESTIONE DELLE USCITE

Titolo 1	RIFIUTI - SPESE CORRENTI	RS	524.275,13	PR	518.285,83
		CP	1.210.577,65	PC	772.144,94
		CS	1.734.852,78	TP	1.290.430,77
Titolo 2	RIFIUTI - SPESE IN CONTO CAPITALE	RS	0,00	PR	0,00
		CP	7.224.140,41	PC	1.974.831,90
		CS	7.224.140,41	TP	1.974.831,90

Totale programma	03 RIFIUTI	RS	524.275,13	PR	518.285,83
		CP	8.434.718,06	PC	2.746.976,84
		CS	8.958.993,19	TP	3.265.262,67

TOTALE MISSIONE 09	SVILUPPO SOSTENIBILE E TUTELA DEL TERRITORIO E DELL'AMBIENTE	RS	524.275,13	PR	518.285,83
		CP	8.434.718,06	PC	2.746.976,84
		CS	8.958.993,19	TP	3.265.262,67

 MISSIONE 20 FONDI E ACCANTONAMENTI

 2001 Programma FONDO DI RISERVA

Titolo 1	FONDO DI RISERVA - SPESE CORRENTI	RS	0,00	PR	0,00
		CP	10.800,00	PC	0,00
		CS	10.800,00	TP	0,00

Totale programma	01 FONDO DI RISERVA	RS	0,00	PR	0,00
		CP	10.800,00	PC	0,00
		CS	10.800,00	TP	0,00

TOTALE MISSIONE 20	FONDI E ACCANTONAMENTI	RS	0,00	PR	0,00
		CP	10.800,00	PC	0,00
		CS	10.800,00	TP	0,00

 MISSIONE 99 SERVIZI PER CONTO TERZI

 9901 Programma SERVIZI PER CONTO TERZI - PARTITE DI GIRO

Titolo 7	SERVIZI PER CONTO TERZI - PARTITE DI GIRO - SPESE PER C	RS	279.663,02	PR	279.663,02
	ONTO TERZI E PARTITE DI GIRO	CP	2.354.000,00	PC	1.626.125,61
		CS	2.633.663,02	TP	1.905.788,63

Totale programma	01 SERVIZI PER CONTO TERZI - PARTITE DI GIRO	RS	279.663,02	PR	279.663,02
		CP	2.354.000,00	PC	1.626.125,61
		CS	2.633.663,02	TP	1.905.788,63

TOTALE MISSIONE 99	SERVIZI PER CONTO TERZI	RS	279.663,02	PR	279.663,02
		CP	2.354.000,00	PC	1.626.125,61
		CS	2.633.663,02	TP	1.905.788,63

	TOTALE MISSIONI	RS	906.825,93	PR	879.135,31
		CP	11.606.500,51	PC	4.795.765,36
		CS	12.513.326,44	TP	5.674.900,67

DESCRIZIONE	!	CONTO	!	TOTALE
	!	RESIDUI	!	COMPETENZA
FONDO DI CASSA AL 1 GENNAIO 2019	!	0,00	!	3.458.813,47
RISCOSSIONI(+)	!	1.118.554,62	!	2.988.604,18
PAGAMENTI(-)	!	879.135,31	!	4.795.765,36
	!	DIFFERENZA	!	1.891.071,60
RISCOSSIONI DA REGOLARIZZARE CON REVERSALI(+)			!	0,00
PAGAMENTI DA REGOLARIZZARE CON MANDATI(-)			!	0,00
PAGAMENTI PER AZIONI ESECUTIVE(-)			!	0,00
FONDO DI CASSA AL 31 DICEMBRE 2019			!	1.891.071,60

CONCORDANZA CON LA TESORERIA PROVINCIALE

FONDO DI CASSA AL 31 DICEMBRE 2019

1.891.071,60

(-) 0,00

(+) 0,00

DISPONIBILITA' PRESSO LA TESORERIA PROVINCIALE

1.891.071,60

! SITUAZIONE VINCOLI DI CASSA AL 31 DICEMBRE 2019 DI CUI ALL'ART.209,COMMA3-BIS, DEL DLGS 267/2000

FONDO DI CASSA AL 31 DICEMBRE 2019	!	1.891.071,60	!
DI CUI QUOTA VINCOLATA DEL FONDO DI CASSA AL 31 DICEMBRE 2019 (A)	!	0,00	!
QUOTA VINCOLATA UTILIZZATA PER LE SPESE CORRENTI NON REINTEGRATE AL 31 DICEMBRE 2019 (B)	!	0,00	!
TOTALE QUOTA VINCOLATA AL 31 DICEMBRE 2019 (A) + (B)	!	0,00	!

SI DICHIARA CHE SONO STATI RISPETTATI DURANTE L'ANNO 2019 I LIMITI IMPOSTI DALLA NORMATIVA SULLA TESORERIA UNICA

....., Li' 31/12/2019

IL TESORIERE

RIFERIMENTO N. 184

UNITA' ELEMENTARE DI BILANCIO

DESCRIZIONE

STANZ. DEFINITIVI

0020101

TIPOLOGIA 101: TRASFERIMENTI CORRENTI DA
AMMINISTRAZIONI PUBBLICHERS
CP

30.678,96

1.300.000,00

NUM.ORD.	SUB	OBBLIGATO	R/C	IMPORTO
22	2	DIVERSI	R	8.211,00
51	2	DIVERSI	C	9.425,00
53	3	DIVERSI	C	20.085,00
54	3	DIVERSI	C	14.755,00
67	3	DIVERSI	C	31.200,00
72	2	DIVERSI	C	11.765,00
78	8	DIVERSI	C	63.440,00
87	4	DIVERSI	C	35.945,00
90	2	DIVERSI	R	11.350,50
92	5	DIVERSI	C	123.370,00
102	1	COMUNE DI RIGNANO SULL'ARNO	C	3.120,00
115	4	DIVERSI	C	46.995,01
117	2	DIVERSI	C	13.335,00
120	1	COMUNE DI PIEVE A NIEVOLE	C	7.020,00
125	1	COMUNE DI UZZANO	C	4.030,00
126	1	COMUNE DI BARBERINO DI MUGELLO	C	4.875,00
145	3	DIVERSI	C	20.995,00
153	2	DIVERSI	C	53.060,00
154	3	DIVERSI	C	640,00
159	2	DIVERSI	C	6.355,00
164	2	DIVERSI	C	2.410,00
167	5	DIVERSI	C	189.975,00
169	2	DIVERSI	R	5.885,00
178	1	COMUNE DI SESTO FIORENTINO	C	2.055,00
179	2	DIVERSI	C	7.370,00
182	5	DIVERSI	C	16.395,00
188	2	DIVERSI	C	9.980,00
193	2	DIVERSI	C	1.635,00
194	11	DIVERSI	C	30.645,00
196	2	DIVERSI	C	2.110,00
201	2	DIVERSI	C	3.720,00
222	1	COMUNE DI MONTALE	C	4.900,00
224	3	DIVERSI	C	5.085,00
225	1	COMUNE DI POGGIO A CAIANO	R	4.588,45
232	1	COMUNE DI CASTELFIORENTINO	C	6.510,00
233	1	COMUNI DIVERSI	C	533.939,95
237	3	DIVERSI	C	2.545,00
257	2	DIVERSI	C	4.970,00

* BANCA MONTE DEI PASCHI DI SIENA SPA *

1800 FILIALE DI FIRENZE

SERVIZIO DI TESORERIA E CASSA

ENTE: 1800/245 ATO TOSCANA CENTRO

DIVISA EURO

RENDICONTO DEL TESORIERE AL 31/12/2019

ES. FINANZIARIO 2019

ORD. IMP. AD UNITA' ELEM. BIL.- SEZ. ENTRATE

TOTALE RESIDUI

30.034,95

TOTALE COMPETENZA

1.294.654,96

RIFERIMENTO N. 185

UNITA' ELEMENTARE DI BILANCIO

DESCRIZIONE

STANZ. DEFINITIVI

0030100

TIPOLOGIA 100: VENDITA DI BENI E SERVIZI
E PROVENTI DERIVANTI DALLA GESTIONE DEI

RS

0,00

CP

300,00

NUM.ORD. SUB OBBLIGATO

R/C

IMPORTO

RIFERIMENTO N. 186

UNITA' ELEMENTARE DI BILANCIO

DESCRIZIONE

STANZ. DEFINITIVI

0030300

TIPOLOGIA 300: INTERESSI ATTIVI

RS 0,00
CP 100,00

NUM.ORD. SUB OBBLIGATO
21 1 BANCA MONTE DEI PASCHI DI SIEN
TOTALE COMPETENZA

R/C IMPORTO
C 0,18
0,18

RIFERIMENTO N. 187

UNITA' ELEMENTARE DI BILANCIO

DESCRIZIONE

STANZ. DEFINITIVI

0030500

TIPOLOGIA 500: RIMBORSI E ALTRE ENTRATE
CORRENTI

RS 0,00
CP 600,00

NUM.ORD. SUB OBBLIGATO
118 1 ATO TOSCANA SUD
TOTALE COMPETENZA

R/C IMPORTO
C 3.637,83
3.637,83

RIFERIMENTO N. 188

UNITA' ELEMENTARE DI BILANCIO

DESCRIZIONE

STANZ. DEFINITIVI

0040200

TIPOLOGIA 200: CONTRIBUTI AGLI INVESTIMENTI

RS

1.085.388,87

CP

5.000.000,00

NUM.ORD. SUB OBBLIGATO

R/C

IMPORTO

166 1 REGIONE TOSCANA

R

1.082.586,33

184 1 REGIONE TOSCANA

C

32.151,98

226 1 REGIONE TOSCANA

C

24.605,24

TOTALE RESIDUI

1.082.586,33

TOTALE COMPETENZA

56.757,22

RIFERIMENTO N. 189

UNITA' ELEMENTARE DI BILANCIO

DESCRIZIONE

STANZ. DEFINITIVI

0090100

TIPOLOGIA 100: ENTRATE PER PARTITE DI GI
RORS
CP5.933,34
345.000,00

NUM.ORD.	SUB	OBBLIGATO	R/C	IMPORTO
1	1	BARBAGLI SRL	R	1,09
2	1	ITALIANA SERVIZI SPA	R	70,18
3	1	FARNETANI RICCARDO	R	2.979,19
4	1	FARNETANI RICCARDO	R	2.800,00
5	1	ITALIANA SERVIZI SPA	R	81,79
6	1	BARBAGLI SRL	R	1,09
7	1	RUOLO STIPENDI	C	5.410,74
8	1	RUOLO STIPENDI	C	2.415,95
9	1	RUOLO STIPENDI	C	35,94
10	1	BARTALUCCI SAS	C	3,43
11	1	DAY RISTOSERVICE SPA	C	144,65
12	1	ITALIANA SERVIZI SPA	C	5,01
13	1	OIKOS PROGETTI SRL	C	1.980,00
14	1	MORGIONE MARCO	C	1.330,00
15	1	GIUSTI 22	C	3,76
16	1	GIUSTI 22	C	29,17
17	1	PARAGON BUSINESS ADVISORS SRL	C	2.860,00
18	1	MICALELLA DANTE	C	1.614,22
19	1	MICALELLA DANTE	C	1.400,00
20	1	OIKOS PROGETTI SRL	C	1.309,00
24	1	RUOLO STIPENDI	C	754,63
25	1	RUOLO STIPENDI	C	2.323,19
26	1	RUOLO STIPENDI	C	50,70
27	1	BARTALUCCI SAS	C	8,86
28	1	CONVERGE S.P.A.	C	58,85
29	1	CONVERGE S.P.A.	C	20,45
30	1	DPS INFORMATICA S.N.C. DI PRES	C	319,76
31	1	ITALIANA SERVIZI SPA	C	74,97
32	1	ENEL ENERGIA SPA	C	77,22
33	1	TELECOM ITALIA SPA	C	21,26
34	1	TELECOM ITALIA S.P.A.	C	14,93
35	1	TELECOM ITALIA S.P.A.	C	16,86
36	1	TELECOM ITALIA S.P.A.	C	18,96
37	1	ITALIANA SERVIZI SPA	C	88,60
39	1	AVV. BARGELLINI CLAUDIO	C	450,00
40	1	ENEL ENERGIA SPA	C	60,59
41	1	WOLTERS KLUWER ITALIA SRL	C	62,00
42	1	PROGRAMMI COMPUTER E SERVIZI S	C	286,00
43	1	RUOLO STIPENDI	C	5.265,55

RENDICONTO DEL TESORIERE AL 31/12/2019 ES. FINANZIARIO 2019 ORD. IMP. AD UNITA' ELEM. BIL.- SEZ. ENTRATE

44	1	RUOLO STIPENDI	C	2.284,76
45	1	RUOLO STIPENDI	C	102,24
46	1	ADPARTNERS SRL	C	111,23
47	1	ITALIANA SERVIZI SPA	C	81,79
48	1	NARDUCCI RICCARDO	C	1.999,36
49	1	PECCHIOLI GOMME S.A.S.	C	27,50
50	1	ENEL ENERGIA SPA	C	53,63
55	1	PROGRAMMI COMPUTER E SERVIZI S	C	550,00
56	1	PROGETTI D'IMPRESA SRL A SOCIO	C	111,32
57	1	ARUBA PEC SPA	C	33,00
58	1	TELECOM ITALIA S.P.A.	C	17,59
59	1	TELECOM ITALIA S.P.A.	C	16,71
60	1	TELECOM ITALIA S.P.A.	C	17,27
61	1	TELECOM ITALIA S.P.A.	C	13,71
62	1	SAS SERVIZI ALLA STRADA SPA	C	14,43
63	1	ALINARI FABIO	C	840,00
64	1	WORK & SAFETY SRLS	C	220,00
65	1	WORK & SAFETY SRLS	C	39,60
66	1	ESTRA ENERGIE	C	36,37
68	1	RUOLO STIPENDI	C	16.363,83
69	1	RUOLO STIPENDI	C	5.227,40
70	1	RUOLO STIPENDI	C	68,70
71	1	ECONOMO MARIA LETIZIA MARCUCCI	C	426,71
74	1	STUDIO CONSULENTI ASSOCIATI DI	C	1.800,00
75	1	DPS INFORMATICA S.N.C. DI PRES	C	453,33
76	1	C2 SRL	C	265,74
77	1	FITEL TELECOMUNICAZIONI SRL	C	99,00
80	1	CONVERGE S.P.A.	C	20,45
81	1	ESTRA ENERGIE	C	27,70
82	1	ENEL ENERGIA SPA	C	42,34
83	1	PROMO PA FONDAZIONE	C	1.311,75
84	1	ITALIANA SERVIZI SPA	C	88,60
85	1	BARTALUCCI SAS	C	2,42
86	1	ECONOMO MARIA LETIZIA MARCUCCI	C	73,29
91	1	COMUNE DI CASTELFIORENTINO	C	4.650,00
93	1	BARBAGLI SRL	C	1,09
94	1	ENEL ENERGIA SPA	C	41,53
95	1	ITALIANA SERVIZI SPA	C	81,79
96	1	MECOCCI MORENO	C	27,95
97	1	BARBAGLI SRL	C	1,54
98	1	RUOLO STIPENDI	C	5.319,33
99	1	RUOLO STIPENDI	C	2.291,61
100	1	RUOLO STIPENDI	C	85,65
103	1	GRANDUCATO SPURGHY SRL	C	48,40
104	1	ESTRA ENERGIE	C	10,36
105	1	G.E.§COM SRL	C	862,40
106	1	TERMOIDRAULICA FIUMI & C. SRL	C	24,20

107	1	INFOCAMERE S.C.P.A.	C	244,20
108	1	PARAGON BUSINESS ADVISORS SRL	C	2.442,00
109	1	MICALELLA DANTE	C	1.684,13
110	1	PI-FIRE DI PAOLO PERINETTI	C	8,58
111	1	TELECOM ITALIA S.P.A.	C	15,93
112	1	TELECOM ITALIA S.P.A.	C	16,33
113	1	TELECOM ITALIA S.P.A.	C	16,10
114	1	TELECOM ITALIA S.P.A.	C	15,03
121	1	RUOLO STIPENDI	C	9.976,36
122	1	RUOLO STIPENDI	C	3.602,51
123	1	RUOLO STIPENDI	C	94,13
128	1	OIKOS PROGETTI SRL	C	770,00
129	1	STUDIO CONSULENTI ASSOCIATI DI	C	400,00
130	1	ESTRA ENERGIE	C	12,44
131	1	TELECOM ITALIA S.P.A.	C	12,39
132	1	TELECOM ITALIA S.P.A.	C	14,27
133	1	TELECOM ITALIA S.P.A.	C	7,18
134	1	TELECOM ITALIA S.P.A.	C	12,76
137	1	ITALIANA SERVIZI SPA	C	88,60
138	1	UNIDOS SRL	C	10,56
139	1	WORK & SAFETY SRLS	C	216,39
140	1	REFI MASSIMILIANO	C	500,00
141	1	AGSM ENERGIA SPA	C	41,43
142	1	RUOLO STIPENDI	C	2.704,62
143	1	RUOLO STIPENDI	C	2.146,62
144	1	RUOLO STIPENDI	C	68,70
147	1	BARTALUCCI SAS	C	7,61
148	1	TELECOM ITALIA S.P.A.	C	16,81
149	1	ESTRA ENERGIE	C	0,72
150	1	ITALIANA SERVIZI SPA	C	68,16
151	1	AGSM ENERGIA SPA	C	39,11
156	1	RUOLO STIPENDI	C	5.250,43
157	1	RUOLO STIPENDI	C	2.146,89
158	1	RUOLO STIPENDI	C	68,70
161	1	CONVERGE S.P.A.	C	20,45
162	1	FONDAZIONE GAZZETTA AMMINISTRA	C	22,00
163	1	WORK & SAFETY SRLS	C	526,56
170	1	TELECOM ITALIA S.P.A.	C	15,97
171	1	TELECOM ITALIA S.P.A.	C	15,75
172	1	TELECOM ITALIA S.P.A.	C	13,36
173	1	TELECOM ITALIA S.P.A.	C	8,99
174	1	ESTRA ENERGIE	C	0,61
175	1	AGSM ENERGIA SPA	C	56,61
176	1	BARBAGLI SRL	C	1,09
177	1	PUBLIKA SRL	C	13,20
180	1	ITALIANA SERVIZI SPA	C	95,42
181	1	INTELLIGENCE2020 SRL	C	104,72

ENTE: 1800/245 ATO TOSCANA CENTRO

DIVISA EURO

RENDICONTO DEL TESORIERE AL 31/12/2019 ES. FINANZIARIO 2019 ORD. IMP. AD UNITA' ELEM. BIL.- SEZ. ENTRATE

185	1	RUOLO STIPENDI	C	5.250,43
186	1	RUOLO STIPENDI	C	2.146,89
187	1	RUOLO STIPENDI	C	68,70
190	1	TELECOM ITALIA S.P.A.	C	16,06
191	1	ITALIANA SERVIZI SPA	C	88,60
192	1	LEMBO ALESSANDRO	C	57,50
198	1	ITALIANA SERVIZI SPA	C	88,60
199	1	ESTRA ENERGIE	C	0,75
200	1	PINOTTI MICHELE FRANCESCO	C	1.000,00
204	1	RUOLO STIPENDI	C	5.254,03
205	1	RUOLO STIPENDI	C	2.145,29
206	1	RUOLO STIPENDI	C	68,70
208	1	ESTRA ENERGIE	C	1,90
209	1	TELECOM ITALIA S.P.A.	C	9,46
210	1	TELECOM ITALIA S.P.A.	C	14,55
211	1	TELECOM ITALIA S.P.A.	C	10,12
212	1	UNO PIU' DI GARUGLIERI ANDREA	C	48,40
213	1	AGSM ENERGIA SPA	C	43,66
214	1	MICALELLA DANTE	C	1.181,64
215	1	BARBAGLI SRL	C	1,09
216	1	BARBAGLI SRL	C	1,09
217	1	BARBAGLI SRL	C	1,09
218	1	BARBAGLI SRL	C	1,09
219	1	AGSM ENERGIA SPA	C	71,97
220	1	CONVERGE S.P.A.	C	20,45
221	1	BARTALUCCI SAS	C	8,95
227	1	OIKOS PROGETTI SRL	C	1.771,00
228	1	PI-FIRE DI PAOLO PERINETTI	C	23,32
229	1	RUBEGNI LUCIA	C	800,00
230	1	REPAS LUNCH COUPON SRL	C	136,00
231	1	INTELLIGENCE2020 SRL	C	104,72
234	1	RUOLO STIPENDI	C	5.558,48
235	1	RUOLO STIPENDI	C	2.146,89
236	1	RUOLO STIPENDI	C	68,70
238	1	HERA COMM S.R.L.	C	140,61
239	1	ITALIANA SERVIZI SPA	C	88,60
240	1	BARBAGLI SRL	C	1,09
241	1	AGSM ENERGIA SPA	C	7,02
242	1	LUIGI FANTECHI & C. SRL	C	68,04
243	1	ARUBA SPA	C	1,10
244	1	AUTORITA' IDRICA TOSCANA	C	550,00
245	1	REFI MASSIMILIANO	C	500,00
246	1	BARCIELLI FRANCESCO	C	700,00
247	1	ESTRA ENERGIE	C	0,02
248	1	TELECOM ITALIA S.P.A.	C	13,90
249	1	TELECOM ITALIA S.P.A.	C	15,58
250	1	RUOLO STIPENDI	C	9.866,76

251	1	RUOLO STIPENDI	C	4.235,24
252	1	RUOLO STIPENDI	C	68,70
253	1	SCHETTINI DANIELA ECONOMO	C	1.000,00
254	1	INFORMATICA.NET SRL	C	58,65
255	1	ITALIANA SERVIZI SPA	C	81,79
256	1	IL CANTIERE RECORDS DI DIMILTA	C	44,00
		TOTALE RESIDUI		5.933,34
		TOTALE COMPETENZA		154.068,51

RIFERIMENTO N. 190

UNITA' ELEMENTARE DI BILANCIO

DESCRIZIONE

STANZ. DEFINITIVI

0090200

TIPOLOGIA 200: ENTRATE PER CONTO TERZI

RS

15.029,24

CP

2.009.000,00

NUM.ORD.	SUB	OBBLIGATO	R/C	IMPORTO
23	2	DIVERSI	C	523.060,63
38	1	COMUNE DI SCANDICCI	C	14.060,86
52	2	DIVERSI	C	5.877,11
73	1	COMUNE DI MONTESPERTOLI	C	13.320,05
79	1	COMUNE DI MASSA E COZZILE	C	11.729,60
88	1	COMUNE DI VAIANO	C	2.520,34
89	5	DIVERSI	C	34.495,75
101	5	DIVERSI	C	324.397,55
116	3	DIVERSI	C	69.487,42
119	1	COMUNE DI PELAGO	C	1.901,31
124	2	DIVERSI	C	17.897,97
127	3	DIVERSI	C	167.695,04
135	3	DIVERSI	C	24.761,27
136	1	COMUNE DI BARBERINO DI MUGELLO	C	3.493,10
146	1	COMUNE DI AGLIANA	C	4.686,95
152	4	DIVERSI	C	28.298,59
155	4	DIVERSI	C	10.475,97
160	2	DIVERSI	C	6.809,35
165	1	COMUNE DI VINCI	C	3.493,10
168	2	DIVERSI	C	6.322,96
183	2	DIVERSI	C	30.853,94
189	1	COMUNE DI RUFINA	C	1.680,23
195	5	DIVERSI	C	32.843,13
197	1	COMUNE DI VAGLIA	C	7.290,70
202	1	COMUNE DI BUGGIANO	C	12.880,24
203	1	COMUNE DI GREVE IN CHIANTI	C	20.656,98
207	1	COMUNE DI PRATO	C	63.362,30
223	1	COMUNE DI SIGNA	C	27.704,66
258	1	COMUNE DI CALENZANO	C	7.428,38
		TOTALE COMPETENZA		1.479.485,48

RIFERIMENTO N. 191

UNITA' ELEMENTARE DI BILANCIO

DESCRIZIONE

STANZ. DEFINITIVI

0001011

ORGANI ISTITUZIONALI - SPESE CORRENTI

RS
CP13.000,00
208.000,00

NUM.ORD.	SUB	BENEFICIARIO	R/C	IMPORTO
13	1	RUOLO STIPENDI	C	7.887,17
32	1	INPS EX INPDAP	C	2.308,20
36	1	IRAP	C	684,09
47	1	RUOLO STIPENDI	C	7.887,17
72	1	INPS EX INPDAP	C	2.308,20
76	1	IRAP	C	684,09
84	1	RUOLO STIPENDI	C	7.887,17
90	2	DIVERSI	R	12.683,92
97	1	INPS EX INPDAP	C	2.308,20
101	1	IRAP	C	684,09
124	1	RUOLO STIPENDI	C	36.659,91
141	1	INPS EX INPDAP	C	9.219,10
145	1	IRAP	C	3.131,77
166	1	RUOLO STIPENDI	C	7.900,88
187	1	INPS EX INPDAP	C	2.312,21
191	1	IRAP	C	685,28
207	1	RUOLO STIPENDI	C	7.900,88
221	2	DIVERSI	C	2.500,00
226	1	INPS EX INPDAP	C	2.312,21
230	1	IRAP	C	685,28
238	1	RUOLO STIPENDI	C	7.910,02
250	1	INPS EX INPDAP	C	2.314,90
254	1	IRAP	C	686,07
255	1	IRAP	C	212,50
261	1	RUOLO STIPENDI	C	7.910,02
279	1	INPS EX INPDAP	C	2.314,90
283	1	IRAP	C	686,07
292	1	RUOLO STIPENDI	C	7.910,02
303	1	INPS EX INPDAP	C	2.314,90
307	1	IRAP	C	686,07
320	1	RUOLO STIPENDI	C	7.910,02
342	1	INPS EX INPDAP	C	2.314,90
346	1	IRAP	C	686,07
363	1	RUOLO STIPENDI	C	8.097,71
378	1	INPS EX INPDAP	C	2.505,41
382	1	IRAP	C	686,07
387	2	DIVERSI	C	2.500,00
396	1	RUOLO STIPENDI	C	15.778,50
413	1	INPS EX INPDAP	C	4.466,87

414	1	INPS EX INPDAP	C	120,75
418	1	IRAP	C	1.372,15
421	1	IRAP	C	212,50
		TOTALE RESIDUI		12.683,92
		TOTALE COMPETENZA		185.542,32

RIFERIMENTO N. 192

UNITA' ELEMENTARE DI BILANCIO

DESCRIZIONE

STANZ. DEFINITIVI

0001031

GESTIONE ECONOMICA, FINANZIARIA, PROGRAM
MAZIONE, PROVVEDITORATO - SPESE CORRENTIRS
CP42.452,44
454.112,65

NUM.ORD.	SUB	BENEFICIARIO	R/C	IMPORTO
1	2	DIVERSI	R	3,70
2	2	DIVERSI	R	389,17
5	1	COMUNE DI FIRENZE	R	1.615,00
6	2	DIVERSI	R	453,55
7	2	DIVERSI	R	5,90
9	1	RUOLO STIPENDI	C	6.960,93
10	1	RUOLO STIPENDI	C	73,43
12	1	RUOLO STIPENDI	C	2.639,25
14	1	RUOLO STIPENDI	C	37,50
18	2	DIVERSI	R	19,01
19	2	DIVERSI	R	3.760,85
20	2	DIVERSI	R	27,80
22	2	DIVERSI	R	3.500,00
23	2	DIVERSI	R	20,84
24	2	DIVERSI	R	161,77
30	1	INPS EX INPDAP	C	2.350,37
34	1	IRAP	C	702,63
39	1	IRAP	R	297,50
40	1	COMUNE DI FIRENZE	C	3.230,00
43	1	RUOLO STIPENDI	C	6.961,43
44	1	RUOLO STIPENDI	C	73,43
46	1	RUOLO STIPENDI	C	2.639,25
48	1	RUOLO STIPENDI	C	6,90
50	2	DIVERSI	C	49,14
51	2	DIVERSI	R	326,35
52	2	DIVERSI	R	113,39
54	2	DIVERSI	R	415,75
56	2	DIVERSI	C	428,20
57	3	DIVERSI	R	195,37
58	2	DIVERSI	R	82,79
59	2	DIVERSI	R	93,49
60	2	DIVERSI	R	105,33
61	2	DIVERSI	C	491,34
65	1	COMUNE DI FIRENZE	C	1.615,00
66	2	DIVERSI	R	336,02
67	2	DIVERSI	C	1.611,92
70	1	INPS EX INPDAP	C	2.350,32
74	1	IRAP	C	702,67
79	1	BROKER NET ITALIA SRL	C	393,50

ENTE: 1800/245 ATO TOSCANA CENTRO

DIVISA EURO

RENDICONTO DEL TESORIERE AL 31/12/2019 ES. FINANZIARIO 2019 ORD. IMP. AD UNITA' ELEM. BIL.- SEZ. USCITE

80	1	RUOLO STIPENDI	C	6.964,45
81	1	RUOLO STIPENDI	C	73,43
83	1	RUOLO STIPENDI	C	2.639,25
85	1	RUOLO STIPENDI	C	44,80
87	1	AUTORITA' IDRICA TOSCANA	R	2.500,00
89	2	DIVERSI	C	453,55
91	2	DIVERSI	C	152,50
92	2	DIVERSI	C	297,40
93	1	COMUNE DI FIRENZE	C	1.615,00
95	1	INPS EX INPDAP	C	2.350,05
99	1	IRAP	C	702,93
107	2	DIVERSI	C	175,02
108	2	DIVERSI	C	92,63
109	2	DIVERSI	C	95,74
110	2	DIVERSI	C	76,03
111	2	DIVERSI	C	80,00
114	1	COMUNE DI FIRENZE TASSA RIFIUTI SERV TES	C	1.312,00
117	2	DIVERSI	C	209,59
118	1	REFI MASSIMILIANO	R	100,00
119	1	RUBEGNI LUCIA	R	100,00
120	1	RUOLO STIPENDI	C	6.993,77
121	1	RUOLO STIPENDI	C	73,43
123	1	RUOLO STIPENDI	C	2.639,25
125	1	RUOLO STIPENDI	C	87,80
127	1	ECONOMO MARIA LETIZIA MARCUCCI	C	114,83
128	1	ECONOMO MARIA LETIZIA MARCUCCI	C	193,79
129	1	ECONOMO MARIA LETIZIA MARCUCCI	C	111,40
130	1	ECONOMO MARIA LETIZIA MARCUCCI	C	6,69
137	1	COMUNE DI FIRENZE	C	1.615,00
139	1	INPS EX INPDAP	C	2.359,43
143	1	IRAP	C	705,45
148	1	INAIL	C	1.415,38
149	2	DIVERSI	C	113,39
150	2	DIVERSI	C	153,62
151	2	DIVERSI	C	234,78
152	2	DIVERSI	C	7.274,25
154	2	DIVERSI	C	491,34
155	2	DIVERSI	C	13,44
157	2	DIVERSI	C	77,70
158	2	DIVERSI	C	230,29
159	2	DIVERSI	C	453,55
160	2	DIVERSI	C	154,99
161	2	DIVERSI	C	12,30
162	1	RUOLO STIPENDI	C	6.993,77
163	1	RUOLO STIPENDI	C	73,43
165	1	RUOLO STIPENDI	C	2.639,25
170	2	DIVERSI	C	268,40

ENTE: 1800/245 ATO TOSCANA CENTRO

DIVISA EURO

RENDICONTO DEL TESORIERE AL 31/12/2019 ES. FINANZIARIO 2019 ORD. IMP. AD UNITA' ELEM. BIL.- SEZ. USCITE

171	2	DIVERSI	C	57,46
173	2	DIVERSI	C	154,20
177	2	DIVERSI	C	47,58
179	2	DIVERSI	C	165,79
180	2	DIVERSI	C	90,55
181	2	DIVERSI	C	89,51
182	2	DIVERSI	C	83,32
183	1	COMUNE DI FIRENZE	C	1.615,00
185	1	INPS EX INPDAP	C	2.359,43
189	1	IRAP	C	705,45
197	1	RUOLO STIPENDI	C	7.818,04
198	1	RUOLO STIPENDI	C	73,43
200	1	RUOLO STIPENDI	C	2.844,30
201	1	RUOLO STIPENDI	R	6.062,50
202	1	RUOLO STIPENDI	R	2.127,18
204	1	RUOLO STIPENDI	R	639,20
205	1	RUOLO STIPENDI	R	114,40
206	1	RUOLO STIPENDI	C	429,60
212	2	DIVERSI	C	69,00
213	2	DIVERSI	C	70,22
214	2	DIVERSI	C	81,06
215	2	DIVERSI	C	49,84
216	2	DIVERSI	C	72,11
217	1	FINALTA SPA AG . GROUPAMA ASS.NI DI AREZZO	C	610,00
218	2	DIVERSI	C	491,34
220	2	DIVERSI	C	1.200,00
222	2	DIVERSI	C	229,76
224	1	INPS EX INPDAP	C	3.498,10
228	1	IRAP	C	1.393,79
233	1	COMUNE DI FIRENZE	C	1.615,00
234	1	INPS EX INPDAP	C	868,37
235	1	RUOLO STIPENDI	C	5.266,11
237	1	RUOLO STIPENDI	C	2.793,09
239	1	RUOLO STIPENDI	C	100,00
241	1	ANEA	C	2.500,00
242	2	DIVERSI	C	42,19
243	2	DIVERSI	C	55,59
244	2	DIVERSI	C	4,01
245	2	DIVERSI	C	377,96
246	2	DIVERSI	C	216,87
248	1	INPS EX INPDAP	C	1.863,38
252	1	IRAP	C	565,73
258	1	RUOLO STIPENDI	C	5.269,13
260	1	RUOLO STIPENDI	C	2.793,09
263	2	DIVERSI	C	113,39
267	1	BROKER NET ITALIA SRL	C	51,47
268	2	DIVERSI	C	88,77

ENTE: 1800/245 ATO TOSCANA CENTRO

DIVISA EURO

RENDICONTO DEL TESORIERE AL 31/12/2019 ES. FINANZIARIO 2019 ORD. IMP. AD UNITA' ELEM. BIL.- SEZ. USCITE

269	2	DIVERSI	C	87,34
270	2	DIVERSI	C	74,06
271	2	DIVERSI	C	59,86
272	2	DIVERSI	C	3,36
273	2	DIVERSI	C	313,91
274	2	DIVERSI	C	16,80
275	2	DIVERSI	C	73,20
277	1	INPS EX INPDAP	C	1.863,11
281	1	IRAP	C	565,99
285	2	DIVERSI	C	529,14
286	2	DIVERSI	C	580,72
289	1	RUOLO STIPENDI	C	5.269,13
291	1	RUOLO STIPENDI	C	2.793,09
293	1	RUOLO STIPENDI	C	149,80
295	1	COMUNE DI FIRENZE	C	3.230,00
296	2	DIVERSI	C	89,06
297	2	DIVERSI	C	491,34
299	1	COMUNE DI FIRENZE	C	1.615,00
301	1	INPS EX INPDAP	C	1.863,11
305	1	IRAP	C	565,99
311	2	DIVERSI	C	491,34
312	2	DIVERSI	C	4,16
313	2	DIVERSI	R	5.000,00
315	1	COMUNE DI FIRENZE TASSA RIFIUTI SERV TES	C	644,00
316	1	RUOLO STIPENDI	C	5.289,90
317	1	RUOLO STIPENDI	C	306,32
319	1	RUOLO STIPENDI	C	2.775,12
321	1	RUOLO STIPENDI	C	12,80
323	2	DIVERSI	C	10,54
324	2	DIVERSI	C	52,43
325	2	DIVERSI	C	80,68
326	2	DIVERSI	C	66,12
327	2	DIVERSI	C	268,40
328	2	DIVERSI	C	242,10
331	2	DIVERSI	C	14,40
332	2	DIVERSI	C	66,60
333	2	DIVERSI	C	73,40
334	2	DIVERSI	C	21,80
335	2	DIVERSI	C	399,09
336	2	DIVERSI	C	113,39
337	2	DIVERSI	C	49,61
338	1	COMUNE DI FIRENZE	C	1.615,00
340	1	INPS EX INPDAP	C	1.884,19
344	1	IRAP	C	565,99
349	1	IRAP	R	425,00
353	2	DIVERSI	C	129,32
355	2	DIVERSI	R	4.000,00

RENDICONTO DEL TESORIERE AL 31/12/2019 ES. FINANZIARIO 2019 ORD. IMP. AD UNITA' ELEM. BIL.- SEZ. USCITE

356	2	DIVERSI	C	3.536,00
357	2	DIVERSI	C	580,72
359	1	RUOLO STIPENDI	C	5.289,90
360	1	RUOLO STIPENDI	C	76,58
362	1	RUOLO STIPENDI	C	2.793,09
364	1	RUOLO STIPENDI	C	181,30
366	2	DIVERSI	R	973,72
367	2	DIVERSI	C	491,34
368	2	DIVERSI	C	43,60
369	2	DIVERSI	C	38,92
370	2	DIVERSI	R	377,33
372	1	BANCA MONTE DEI PASCHI DI SIENA	C	3.935,00
373	1	AUTORITA' IDRICA TOSCANA	C	550,00
374	1	AUTORITA' IDRICA TOSCANA	C	2.500,00
376	1	INPS EX INPDAP	C	1.884,19
380	1	IRAP	C	565,99
385	1	IRAP	R	340,00
386	1	COMUNE DI FIRENZE	C	1.615,00
389	2	DIVERSI	C	0,11
390	2	DIVERSI	C	77,34
391	2	DIVERSI	C	86,42
392	1	RUOLO STIPENDI	C	10.384,78
393	1	RUOLO STIPENDI	C	76,58
395	1	RUOLO STIPENDI	C	5.578,73
397	1	RUOLO STIPENDI	C	245,60
399	1	SCHETTINI DANIELA ECONOMO	C	121,11
400	1	SCHETTINI DANIELA ECONOMO	C	336,14
401	1	SCHETTINI DANIELA ECONOMO	C	307,12
402	1	SCHETTINI DANIELA ECONOMO	C	128,25
403	1	SCHETTINI DANIELA ECONOMO	C	78,08
404	1	SCHETTINI DANIELA ECONOMO	C	29,30
406	2	DIVERSI	C	453,55
407	2	DIVERSI	C	244,00
408	1	RUBEGNI LUCIA	C	80,00
409	1	REFI MASSIMILIANO	C	80,00
411	1	INPS EX INPDAP	C	3.721,97
416	1	IRAP	C	908,39
		TOTALE RESIDUI		34.682,91
		TOTALE COMPETENZA		217.465,14

RIFERIMENTO N. 193

UNITA' ELEMENTARE DI BILANCIO

DESCRIZIONE

STANZ. DEFINITIVI

0001032

GESTIONE ECONOMICA, FINANZIARIA, PROGRAM
MAZIONE, PROVVEDITORATO - SPESE IN CONTO

RS 0,00
CP 21.000,00

NUM.ORD.	SUB	BENEFICIARIO
53	2	DIVERSI
88	2	DIVERSI
134	2	DIVERSI
135	2	DIVERSI
172	2	DIVERSI
405	2	DIVERSI
		TOTALE COMPETENZA

R/C	IMPORTO
C	1.773,23
C	616,82
C	2.513,93
C	1.473,64
C	4.782,40
C	325,25
	11.485,27

RIFERIMENTO N. 194

UNITA' ELEMENTARE DI BILANCIO

DESCRIZIONE

STANZ. DEFINITIVI

0001081

STATISTICA E SISTEMI INFORMATIVI - SPESE
CORRENTI

RS

1.647,00

CP

26.400,00

NUM.ORD. SUB BENEFICIARIO

R/C

IMPORTO

68 2 DIVERSI

R

1.586,00

104 2 DIVERSI

C

3.050,00

105 2 DIVERSI

C

617,32

106 2 DIVERSI

C

183,00

136 2 DIVERSI

C

549,00

174 2 DIVERSI

C

1.354,20

219 2 DIVERSI

C

58,56

264 2 DIVERSI

C

122,00

371 2 DIVERSI

C

6,10

TOTALE RESIDUI

1.586,00

TOTALE COMPETENZA

5.940,18

RIFERIMENTO N. 195

UNITA' ELEMENTARE DI BILANCIO

DESCRIZIONE

STANZ. DEFINITIVI

0001101

RISORSE UMANE - SPESE CORRENTI

RS
CP

4.087,27
14.469,80

NUM.ORD.

SUB

BENEFICIARIO

R/C

IMPORTO

55	1	PROGRAMMI COMPUTER E SERVIZI SRL	R	4.000,00
113	1	AUTORITA' IDRICA TOSCANA	C	350,00
153	1	LA SCUOLA ANCI TOSCANA	C	122,00
178	1	CEIDA CENTRO ITALIANO DI DIREZIONE AZIENDALE	C	250,00
195	1	AUTORITA' IDRICA TOSCANA	R	87,27
351	1	DEL FRATE LUCA	C	1.508,00

TOTALE RESIDUI

4.087,27

TOTALE COMPETENZA

2.230,00

RIFERIMENTO N. 196

UNITA' ELEMENTARE DI BILANCIO

DESCRIZIONE

STANZ. DEFINITIVI

0001111

ALTRI SERVIZI GENERALI - SPESE CORRENTI

RS

41.701,07

CP

83.000,00

NUM.ORD. SUB BENEFICIARIO

R/C

IMPORTO

3 2 DIVERSI

R

18.899,98

27 2 DIVERSI

R

8.881,60

298 2 DIVERSI

R

364,78

TOTALE RESIDUI

28.146,36

RIFERIMENTO N. 197

UNITA' ELEMENTARE DI BILANCIO

DESCRIZIONE

STANZ. DEFINITIVI

0009031

RIFIUTI - SPESE CORRENTI

RS
CP524.275,13
1.210.577,65

NUM.ORD.	SUB	BENEFICIARIO	R/C	IMPORTO
4	2	DIVERSI	R	17.763,20
8	1	COMUNI DIVERSI	R	437.650,00
11	1	RUOLO STIPENDI	C	5.693,67
15	1	RUOLO STIPENDI	R	938,41
21	2	DIVERSI	R	10.980,00
25	2	DIVERSI	R	15.860,00
26	2	DIVERSI	R	10.240,63
28	2	DIVERSI	R	7.259,00
31	1	INPS EX INPDAP	C	2.187,28
35	1	IRAP	C	580,45
45	1	RUOLO STIPENDI	C	5.693,67
62	2	DIVERSI	R	2.854,80
71	1	INPS EX INPDAP	C	1.920,16
75	1	IRAP	C	610,97
82	1	RUOLO STIPENDI	C	5.654,97
96	1	INPS EX INPDAP	C	1.958,86
100	1	IRAP	C	610,97
112	2	DIVERSI	C	5.328,96
115	2	DIVERSI	C	1.220,00
116	2	DIVERSI	C	219,60
122	1	RUOLO STIPENDI	C	5.679,82
132	2	DIVERSI	R	10.980,00
133	1	STUDIO CONSULENTI ASSOCIATI DI PALMIERI F. & PARTN	C	439,20
140	1	INPS EX INPDAP	C	1.965,89
144	1	IRAP	C	479,18
164	1	RUOLO STIPENDI	C	5.679,82
175	2	DIVERSI	C	13.542,00
176	2	DIVERSI	C	10.684,14
186	1	INPS EX INPDAP	C	1.965,89
190	1	IRAP	C	613,11
199	1	RUOLO STIPENDI	C	5.673,83
203	1	RUOLO STIPENDI	R	3.759,79
210	2	DIVERSI	C	4.270,00
211	2	DIVERSI	C	2.537,60
225	1	INPS EX INPDAP	C	3.312,15
229	1	IRAP	C	1.093,23
236	1	RUOLO STIPENDI	C	5.696,38
249	1	INPS EX INPDAP	C	1.979,72
253	1	IRAP	C	617,81

259	1	RUOLO STIPENDI	C	5.696,38
265	2	DIVERSI	C	2.920,00
278	1	INPS EX INPDAP	C	1.979,72
282	1	IRAP	C	617,81
287	11	DIVERSI	C	49.200,05
290	1	RUOLO STIPENDI	C	5.696,38
302	1	INPS EX INPDAP	C	1.979,72
306	1	IRAP	C	617,81
310	1	INPS EX INPDAP	C	269,03
314	3	DIVERSI	C	16.860,00
318	1	RUOLO STIPENDI	C	5.696,38
329	2	DIVERSI	C	7.496,35
341	1	INPS EX INPDAP	C	1.981,31
345	1	IRAP	C	616,28
352	2	DIVERSI	C	9.821,00
358	1	COMUNI DIVERSI	C	533.939,95
361	1	RUOLO STIPENDI	C	5.696,38
377	1	INPS EX INPDAP	C	1.979,72
381	1	IRAP	C	617,81
388	2	DIVERSI	C	4.440,80
394	1	RUOLO STIPENDI	C	11.042,17
412	1	INPS EX INPDAP	C	3.865,65
417	1	IRAP	C	1.204,91
		TOTALE RESIDUI		518.285,83
		TOTALE COMPETENZA		772.144,94

RIFERIMENTO N. 198

UNITA' ELEMENTARE DI BILANCIO

DESCRIZIONE

STANZ. DEFINITIVI

0009032

RIFIUTI - SPESE IN CONTO CAPITALE

RS 0,00
CP 7.224.140,41

NUM.ORD.	SUB	BENEFICIARIO
63	1	ALIA SPA
64	1	ALIA SPA
196	1	COSEA AMBIENTE SPA
288	1	ALIA SPA
350	1	COSEA AMBIENTE SPA
354	1	AER SPA
		TOTALE COMPETENZA

R/C	IMPORTO
C	480.000,00
C	320.000,00
C	35.488,18
C	1.082.586,33
C	24.605,41
C	32.151,98
	1.974.831,90

RIFERIMENTO N. 199

UNITA' ELEMENTARE DI BILANCIO

DESCRIZIONE

STANZ. DEFINITIVI

0020011

FONDO DI RISERVA - SPESE CORRENTI

RS

0,00

CP

10.800,00

NUM.ORD. SUB BENEFICIARIO

R/C

IMPORTO

RIFERIMENTO N. 200

UNITA' ELEMENTARE DI BILANCIO

DESCRIZIONE

STANZ. DEFINITIVI

0099017

SERVIZI PER CONTO TERZI - PARTITE DI GIR	RS	279.663,02
O - SPESE PER CONTO TERZI E PARTITE DI G	CP	2.354.000,00

NUM.ORD.	SUB	BENEFICIARIO	R/C	IMPORTO
16	1	CGIL - CONFEDERAZIONE GENERALE ITALIANA DEL LAVORO	C	35,94
17	1	ECONOMO MARIA LETIZIA MARCUCCI	C	500,00
29	1	ERARIO	C	5.410,74
33	1	INPS EX INPDAP	C	2.415,95
37	1	ERARIO	C	4.344,22
38	1	ERARIO C-RITENUTE PER SPLIT PAYMENT	C	6.335,02
41	1	AER IMPIANTI SRL	R	279.663,02
42	1	AER IMPIANTI SRL	C	502.455,73
49	1	CGIL - CONFEDERAZIONE GENERALE ITALIANA DEL LAVORO	C	50,70
69	1	ERARIO	C	754,63
73	1	INPS EX INPDAP	C	2.323,19
77	1	ERARIO	C	450,00
78	1	ERARIO C-RITENUTE PER SPLIT PAYMENT	C	720,72
86	1	CGIL - CONFEDERAZIONE GENERALE ITALIANA DEL LAVORO	C	102,24
94	1	ERARIO	C	5.265,55
98	1	INPS EX INPDAP	C	2.284,76
102	1	ERARIO	C	1.999,36
103	1	ERARIO C-RITENUTE PER SPLIT PAYMENT	C	682,74
126	1	CGIL - CONFEDERAZIONE GENERALE ITALIANA DEL LAVORO	C	68,70
131	1	SCHETTINI DANIELA ECONOMO	C	500,00
138	1	ERARIO	C	16.363,83
142	1	INPS EX INPDAP	C	5.227,40
146	1	ERARIO	C	840,00
147	1	ERARIO C-RITENUTE PER SPLIT PAYMENT	C	1.070,00
156	1	COMUNE DI CASTELFIORENTINO	C	4.650,00
167	1	CGIL - CONFEDERAZIONE GENERALE ITALIANA DEL LAVORO	C	68,70
168	1	FP CGIL PROVINCIA DI LUCCA	C	16,95
169	1	AER IMPIANTI SRL	C	427.006,16
184	1	ERARIO	C	5.319,33
188	1	INPS EX INPDAP	C	2.291,61
192	1	ERARIO	C	1.800,00
193	1	ERARIO C-RITENUTE PER SPLIT PAYMENT	C	2.465,23
194	1	SCHETTINI DANIELA ECONOMO	C	500,00
208	1	CGIL - CONFEDERAZIONE GENERALE ITALIANA DEL LAVORO	C	68,70
209	1	FP CGIL PROVINCIA DI LUCCA	C	25,43
223	1	ERARIO	C	9.976,36
227	1	INPS EX INPDAP	C	3.602,51
231	1	ERARIO	C	2.084,13
232	1	ERARIO C-RITENUTE PER SPLIT PAYMENT	C	4.532,57

ENTE: 1800/245 ATO TOSCANA CENTRO

DIVISA EURO

RENDICONTO DEL TESORIERE AL 31/12/2019 ES. FINANZIARIO 2019 ORD. IMP. AD UNITA' ELEM. BIL.- SEZ. USCITE

240	1	CGIL - CONFEDERAZIONE GENERALE ITALIANA DEL LAVORO	C	68,70
247	1	ERARIO	C	2.704,62
251	1	INPS EX INPDAP	C	2.146,62
256	1	ERARIO	C	500,00
257	1	ERARIO C-RITENUTE PER SPLIT PAYMENT	C	489,39
262	1	CGIL - CONFEDERAZIONE GENERALE ITALIANA DEL LAVORO	C	68,70
266	1	AER IMPIANTI SRL	C	335.506,97
276	1	ERARIO	C	5.250,43
280	1	INPS EX INPDAP	C	2.146,89
284	1	ERARIO C-RITENUTE PER SPLIT PAYMENT	C	569,01
294	1	CGIL - CONFEDERAZIONE GENERALE ITALIANA DEL LAVORO	C	68,70
300	1	ERARIO	C	5.250,43
304	1	INPS EX INPDAP	C	2.146,89
308	1	ERARIO C-RITENUTE PER SPLIT PAYMENT	C	430,38
309	1	ERARIO	C	57,50
322	1	CGIL - CONFEDERAZIONE GENERALE ITALIANA DEL LAVORO	C	68,70
330	1	AER IMPIANTI SRL	C	179.383,58
339	1	ERARIO	C	5.254,03
343	1	INPS EX INPDAP	C	2.145,29
347	1	ERARIO C-RITENUTE PER SPLIT PAYMENT	C	217,44
348	1	ERARIO	C	2.181,64
365	1	CGIL - CONFEDERAZIONE GENERALE ITALIANA DEL LAVORO	C	68,70
375	1	ERARIO	C	5.558,48
379	1	INPS EX INPDAP	C	2.146,89
383	1	ERARIO C-RITENUTE PER SPLIT PAYMENT	C	2.997,23
384	1	ERARIO	C	800,00
398	1	CGIL - CONFEDERAZIONE GENERALE ITALIANA DEL LAVORO	C	68,70
410	1	ERARIO	C	9.866,76
415	1	INPS EX INPDAP	C	4.235,24
419	1	ERARIO	C	1.200,00
420	1	ERARIO C-RITENUTE PER SPLIT PAYMENT	C	213,94
422	1	AER IMPIANTI SRL	C	27.704,66
		TOTALE RESIDUI		279.663,02
		TOTALE COMPETENZA		1.626.125,61

GESTIONE ANTICIPAZIONE PICCOLE SPESE
ECONOMO LETIZIA MARCUCCI ANNO 2019


N. ORDINE	ANTICIPAZIONI E RIMBORSI PERIODICI		IMPORTO	VERSAMENTO IN TESORERIA			ESTREMI DELIBERAZIONE DI SCARICO
	PERIODO E OGGETTO DELLA RISCOSSIONE (ANTICIPAZIONI O RIMBORSI)	MANDATO PAGAMENTI NN.		PERIODO E TIPOLOGIA DEL PAGAMENTO	N. BUONO ORDINE ORDINE	IMPORTO	
	GENNAIO Anticipazione fondo economale	n. 17 del 25/01/2019	500,00	GENNAIO			
	FEBBRAIO			FEBBRAIO			
	MARZO			MARZO			
	APRILE			APRILE			
	MAGGIO			MAGGIO			
	Rimborso spese 29/1/2019 - 26/04/2019	dal n. 127 al n. 130 del 18/12/2018	426,71	Rimborso spese 29/1/2019 - 26/04/2019	dal n. 1 al N. 29	426,71	Det. N. 111 del 02/05/2019
	GIUGNO			GIUGNO			
	LUGLIO			LUGLIO			
	AGOSTO			AGOSTO			
	SETTEMBRE			SETTEMBRE			
	OTTOBRE			OTTOBRE			
	NOVEMBRE			NOVEMBRE			
	DICEMBRE			DICEMBRE			
				restituzione fondo economale		500,00	
		TOTALE.....	926,71		TOTALE.....	926,71	

Firenze, 15/05/2019


L'ECONOMO

Il presente conto contiene n. registrazioni in n. pagine

VISTO DI REGOLARITA'



IL RESPONSABILE DEL SERVIZIO FINANZIARIO



Timbro
dell'ente

Letizia Marcucci



Prot 23 del 07/02/20

GESTIONE ANTICIPAZIONE PICCOLE SPESE
ECONOMO DANIELA SCHETTINI ANNO 2019

N. ORDINE	ANTICIPAZIONI E RIMBORSI PERIODICI		IMPORTO	VERSAMENTO IN TESORERIA			ESTREMI DELIBERAZIONE DI SCARICO
	PERIODO E OGGETTO DELLA RISCOSSIONE (ANTICIPAZIONI O RIMBORSI)	MANDATO PAGAMENTI NN.		PERIODO E TIPOLOGIA	N. BUONO ORDINE	IMPORTO	
				DEL PAGAMENTO	ORDINE		
	GENNAIO			GENNAIO			
	FEBBRAIO			FEBBRAIO			
	MARZO			MARZO			
	APRILE			APRILE			
	MAGGIO			MAGGIO			
	Anticipazione fondo economale	n. 131 del 02/05/2019	500,00				
	GIUGNO			GIUGNO			
	Anticipazione fondo economale	n. 194 del 10/06/2019	500,00				
	LUGLIO			LUGLIO			
	AGOSTO			AGOSTO			
	SETTEMBRE			SETTEMBRE			
	OTTOBRE			OTTOBRE			
	NOVEMBRE			NOVEMBRE			
	DICEMBRE			DICEMBRE			
	Reintegro fondo economato	dal n. 399 al n. 494	1.000,00	Rimborso spese 5/5/19-16/12/19	dal n. 30 al n. 85	1.000,00	Det. N. 215 del 17/11/2019
				restituzione fondo economale		1.000,00	
		TOTALE.....	2.000,00		TOTALE.....	2.000,00	

Firenze, 07/01/2020

L'ECONOMO

Il presente conto contiene n. registrazioni in n. 1 pagine


[Handwritten signature]

VISTO DI REGOLARITA'

[Handwritten signature]

IL RESPONSABILE DEL SERVIZIO FINANZIARIO

[Handwritten signature]



Autorità per il servizio di gestione integrata dei rifiuti urbani
ATO TOSCANA CENTRO

ASSEMBLEA DEI SINDACI

08.07.2019

Deliberazione n. 8

**“Salvaguardia degli equilibri e manovra di assestamento generale al
Bilancio di previsione 2019-2021 – Approvazione
Variazione di bilancio - Approvazione”**

ATO TOSCANA CENTRO

Autorità per il servizio di gestione integrata dei rifiuti urbani

Viale Poggi, 2 - 50125 - Firenze - tel. 055-233821 - Fax 055-2338224 – c.f.: 06209840484 e-mail: atotoscanacentro@atotoscanacentro.it - pec: ato.toscanacentro@postacert.toscana.it

ASSEMBLEA DEI SINDACI

08.07.2019

Deliberazione n. 8

**Oggetto: Salvaguardia degli equilibri e manovra di assestamento generale al
Bilancio di previsione 2019-2021 – Approvazione
Variazione di bilancio - Approvazione**

L'anno Duemiladiciannove, il giorno 8 del mese di Luglio alle ore 10.15 circa, presso Sala Consiliare "Orazio Barbieri" del Comune di Scandicci, in seconda convocazione;

Presiede l'adunanza l'assessore del Comune di Firenze Cecilia Del Re ai sensi dell'art. 5, comma 3, dello Statuto dell'Ente;

Sono presenti all'adunanza il Direttore Generale di ATO Toscana Centro Dott. Sauro Mannucci ed il Revisore dei Conti Dr. Riccardo Narducci;

Svolge funzioni di Segretario verbalizzante la dott.ssa Katia Masini;

Fungono da scrutatori nominati dal Presidente: il Sindaco del Comune di Montespertoli (Mugnaini) ed il Sindaco del Comune di Pontassieve (Marini);

Si dà atto della presenza all'Assemblea del Dott. Otello Cini in qualità di rappresentante della Città Metropolitana di Firenze

Alle ore 10:30 circa, al momento della discussione del presente provvedimento iscritto ai nn 3 e 4 riuniti nello stesso punto di trattazione dell'o.d.g., risultano presenti i rappresentanti dei Comuni nella persona del Sindaco pro-tempore o di un suo assessore delegato, qui di seguito indicati con la rispettiva quota di partecipazione di cui allo Statuto dell'Autorità:

<u>Comune</u>	<u>Quota partecipazione</u>	<u>Presenti</u>	<u>Assenti</u>	<u>Rappresentante</u>
Abetone-Cutigliano	0,10%	X		DELEGATO Ass. Danti
Agliana	0,72%	X		SINDACO
Bagno a Ripoli	1,16%	X		DELEGATO Ass. Minelli
Barberino di Mugello	0,50%	X		DELEGATO Vice Sindaco Di Maio
Barberino Tavarnelle	0,69%		X	
Borgo S. Lorenzo	2,16%	X		DELEGATO Ass. Timpanelli
Buggiano	0,33%		X	
Calenzano	1,49%	X		SINDACO
Campi Bisenzio	2,53%	X		DELEGATO Ass Nucciotti
Cantagallo	0,15%		X	
Capraia e Limite	0,25%	X		SINDACO
Carmignano	0,61%		X	
Castelfiorentino	0,67%		X	
Cerreto Guidi	0,39%	X		DELEGATO Ass. Feri
Certaldo	0,58%		X	
Chiesina Uzzanese	0,21%	X		DELEGATO Vice Sindaco Vignali
Dicomano	0,22%		X	
Empoli	2,03%	X		DELEGATO Ass. Barsottini
Fiesole	0,51%	X		DELEGATO Ass. Suriano
Figline Valdarno	1,08%		X	
Firenze	17,70%	X		DELEGATO Ass. Del Re
Fucecchio	0,88%		X	
Gambassi Terme	0,17%		X	
Greve in Chianti	0,62%		X	
Impruneta	0,60%	X		SINDACO
Lamporecchio	0,31%		X	
Larciano	0,25%		X	
Lastra a Signa	0,82%	X		SINDACO
Londa	0,07%	X		SINDACO

Marliana	0,09%		X	
Massa e Cozzile	0,39%	X		DELEGATO Ass. Loparco
Monsummano Terme	2,95%		X	
Montaione	0,19%	X		DELEGATO Ass. Rossetti
Montale	2,68%		X	
Montecatini Terme	1,18%	X		DELEGATO Ass. Corrieri
Montelupo Fiorentino	0,53%	X		DELEGATO Ass. Nesi
Montemurlo	1,34%		X	
Montespertoli	9,71%	X		SINDACO
Pelago	0,30%	X		DELEGATO Vice Sindaco Rimini
Pescia	0,88%	X		DELEGATO Ass. Bellandi
Pieve a Nievole	0,33%	X		DELEGATO Vice Sindaco Parrillo
Pistoia	5,60%	X		DELEGATO Ass. Semplici
Poggio a Caiano	0,41%		X	
Pontassieve	0,84%	X		SINDACO
Ponte Buggianese	0,35%	X		SINDACO
Prato	14,29%	X		DELEGATO Ass. Squittieri
Quarrata	1,00%	X		DELEGATO Ass. Mearelli
Reggello	0,74%	X		DELEGATO Vice Sindaco Giunti
Rignano sull'Arno	0,32%		X	
Rufina	0,27%	X		SINDACO
S.Casciano V.P.	0,70%	X		DELEGATO Ass. Cavallini
Sambuca Pistoiese	0,06%		X	
San Godenzo	0,06%	X		SINDACO
S. Marcello Piteglio	0,31%		X	
Scandicci	2,13%	X		DELEGATO Ass. Anichini
Scarperia San Piero	0,47%	X		DELEGATO Ass. Recati
Serravalle Pistoiese	0,36%		X	
Sesto Fiorentino	10,95%	X		SINDACO
Signa	0,82%	X		DELEGATO Ass. Scalini
Uzzano	0,19%		X	
Vaglia	0,18%	X		SINDACO
Vaiano	0,44%		X	
Vernio	0,21%	X		DELEGATO Ass. Amerini
Vicchio	0,30%		X	
Vinci	0,63%	X		SINDACO
	100,00%	40	25	

Il Presidente, ai sensi dell'art. 5 dello Statuto dell'Autorità, constatato che sono presenti all'adunanza n. 40 Comuni e che le quote di partecipazione sono pari al 83,35%, ai sensi dell'art. 5 dello Statuto dell'Autorità, dichiara aperta la discussione (...omissis...);

Il Presidente pone quindi in votazione la proposta di deliberazione

L'ASSEMBLEA DEI SINDACI

Preso atto della LR 69/2011 istitutiva dell'Autorità per il servizio di gestione integrata dei rifiuti urbani ATO Toscana Centro, che prevede:

- all'art. 36 comma 1 lettera i,
- che all'Assemblea compete la funzione dell'approvazione dei bilanci dell'ente;
- all'art. 38, che al Direttore Generale compete la funzione di predisporre gli atti da sottoporre all'approvazione dell'Assemblea;
- all'art. 39 che il Consiglio direttivo formula pareri preventivi sugli atti del direttore generale da sottoporre all'approvazione dell'assemblea;

Preso atto, in particolare, dell'art.33 che ha previsto l'applicazione all'Autorità delle disposizioni di cui al Titolo IV della parte I e di cui ai Titoli I, II, III, IV, V, VI e VII della parte II del D.Lgs. 267/00 (TUEL) e quindi di tutte le norme sull'ordinamento contabile e finanziario degli Enti Locali ad eccezione di quelle specificamente previste per gli Enti Locali deficitari o dissestati;

Richiamato lo Statuto dell'Ente;

Preso atto che con Deliberazione di Assemblea n. 11/2014 è stato nominato il Direttore Generale dell'Autorità;

Considerato che al Direttore Generale compete l'organizzazione interna e il funzionamento dell'Ente, dirigendone la struttura operativa;

Visto lo Statuto dell'Autorità, che prevede:

- all'art.10, che il Direttore generale è l'organo di amministrazione dell'Autorità;
- all'art.11 lett. h), che il Direttore generale provvede alla predisposizione degli atti da sottoporre all'approvazione dell'Assemblea;
- all'art.9, che il Consiglio direttivo formula pareri preventivi sugli atti del Direttore generale da sottoporre all'approvazione dell'Assemblea;
- all'art.6, che l'Assemblea provvede all'approvazione dei bilanci dell'ente predisposti dal Direttore Generale;

Considerato che il D.Lgs. 118/2011, come modificato dal D.Lgs. 126/2014 ha introdotto nuovi principi contabili sia per la programmazione che per la gestione del bilancio introducendo modifiche alle disposizioni di cui agli articoli del D.Lgs. 267/00 sopra citati;

Richiamato, in particolare, il novellato art. 193 per la salvaguardia degli equilibri di bilancio, che dispone che almeno una volta entro il 31 luglio di ciascun anno, l'organo di indirizzo provveda con delibera a dare atto del permanere degli equilibri generali di bilancio o, in caso di accertamento negativo, ad adottare, contestualmente, adeguate misure di ripiano;

Richiamato l'art. 175 del D.Lgs. 267/00 e ss.mm.ii. che stabilisce:

- al comma 8: *"Mediante la variazione di assestamento generale, deliberata dall'organo consiliare dell'ente entro il 31 luglio di ciascun anno, si attua la verifica generale di tutte le voci di entrata e di uscita, compreso il fondo di riserva ed il fondo di cassa, al fine di assicurare il mantenimento del pareggio di bilancio"*;
- al comma 3: *"Le variazioni al bilancio possono essere deliberate non oltre il 30 novembre di ciascun anno fatte salve le seguenti variazioni, che possono essere deliberate sino al 31 dicembre di ciascun anno;"*

Richiamata la Deliberazione dell'Assemblea dei Sindaci n. 16 del 27.12.2018 con la quale è stato approvato il bilancio di previsione 2019-2021;

Vista la Determinazione n. 142 del 21.06.2019 con la quale il Direttore Generale ha preso atto che, della insussistenza di squilibri di bilancio al 20 Giugno 2019, ai sensi dell'art. 193 del D.lgs. 18 agosto 2000, n. 267 "Salvaguardia degli equilibri di bilancio";

Vista la relazione, allegata, dalla quale risulta:

- l'inesistenza di debiti fuori bilancio, il rispetto del pareggio finanziario di tutte le voci di entrata e di spesa nonché il rispetto di tutti gli equilibri della gestione sia corrente che di investimento secondo le norme contabili fissate dal testo unico delle leggi sull'ordinamento degli Enti locali;
- che l'avanzo di amministrazione accertato con il rendiconto di gestione dell'esercizio 2018, approvato con Delibera dell'Assemblea n. 5 del 17/04/2019, è pari ad euro 1.337.517,44, di cui euro 50.000,00 parte accantonata ed euro 1.287.517,44 disponibile;

Ritenuto opportuno applicare una quota di avanzo di amministrazione pari ad euro 600.000,00 per il rimborso ai comuni di una parte dei contributi alle spese di funzionamento dovute per l'esercizio 2019;

Rilevata altresì la necessità di apportare una variazione compensativa al Bilancio di Previsione 2019-2021 in relazione agli stanziamenti nel Titolo I tra la Missione 9 Programma 3 e la Missione 1 Programma 10, come da prospetto allegato, dando atto che tale variazione non altera gli equilibri di Bilancio al fine di adeguare gli stanziamenti previsti alle effettive necessità dell'Ente per la rimanente parte dell'esercizio finanziario

Visto il D.Lgs. n. 267/2000 e ss.mm.ii.;

Visto il parere favorevole del Revisore Unico dei Conti;

ATO TOSCANA CENTRO

Autorità per il servizio di gestione integrata dei rifiuti urbani

DELIBERA

- ✓ di approvare la relazione, allegata al presente provvedimento, di verifica degli equilibri e di manovra di assestamento generale al bilancio 2018 dando atto che, alla data del 20 giugno 2019, non esistono i presupposti funzionali per l'adozione di provvedimenti di ripiano o riequilibrio del bilancio in quanto dalla ricognizione effettuata sullo stato di attuazione dei programmi finanziari, sulle voci di entrata e di spesa non risultano debiti fuori bilancio, squilibri nella gestione, sia corrente che in conto capitale, relative alla competenza ed ai residui (Allegato 1);
- ✓ di approvare una variazione al bilancio di previsione 2019-2021, applicando all'esercizio 2019 una quota di avanzo di amministrazione pari ad euro 600.000,00 per il rimborso ai comuni di una parte dei contributi alle spese di funzionamento dovute per l'esercizio 2019 (Allegato 2);
- ✓ di proporre all'assemblea una variazione compensativa al bilancio di previsione 2019-2021 in relazione agli stanziamenti nel Titolo I tra la Missione 9 Programma 3 e la Missione 1 Programma 10 (Allegato 2)
- ✓ Di dichiarare immediatamente eseguibile la presente deliberazione
- ✓ Di disporre la pubblicazione del presente atto sul sito istituzionale dell'ente.

L'ASSEMBLEA DEI SINDACI

Uditi gli interventi registrati a verbale;

Ritenuto di condividere la proposta di deliberazione sopra integralmente descritta;

Tenuto conto che,

- ai sensi e per gli effetti dell'art. 5 co 8 dello Statuto *"l'attribuzione di voti a ciascun membro dell'assemblea è articolata come riportato nell'allegato 1 dello Statuto"*;
- ai sensi e per gli effetti dell'art. 5 co 12 dello Statuto, *"le votazioni avvengono per voto palese e le deliberazioni, sia in prima che in seconda convocazione, sono validamente assunte con il voto favorevole dei Comuni presenti all'Assemblea che rappresentino la maggioranza, sia in termini numerici, che in termini di voti di cui al co. 8 dei presenti medesimi."*

Eseguita la votazione del presente deliberato, in forma palese e per alzata di mano, si hanno i seguenti risultati accertati e proclamati dal Presidente:

- Presenti n° 40 (equivalenti a quote 83,35 %)
- Votanti n° 40 (equivalenti a quote 83,35 %)

ATO TOSCANA CENTRO

Autorità per il servizio di gestione integrata dei rifiuti urbani

- Astenuti n° 3 (Agliaiana, Chiesina Uzzanese e Montecatini Terme equivalenti a quote 2,11%)
- Contrari n° 0
- Voti favorevoli n° 37 (equivalenti a quote 81,24 %)

Il provvedimento risulta pertanto a MAGGIORANZA dei votanti e con identico voto dichiarato immediatamente eseguibile.

Letto, approvato e sottoscritto con firma digitale ai sensi dell'art. 24 del D.Lgs. n. 82/2005.

IL SEGRETARIO

Dott.ssa Katia Masini (*)

IL PRESIDENTE

Dott.ssa Cecilia Del Re (*)

() Documento informatico
firmato digitalmente ai sensi dell'art. 24 D. Lgs. 82/2005*

Autorità per il servizio di gestione integrata dei rifiuti urbani
ATO TOSCANA CENTRO

IL DIRETTORE GENERALE

DETERMINAZIONE n. 42 del 09.03.2020

Oggetto: Riaccertamento ordinario dei residui al 31.12.2019 ai sensi dell'art. 3 comma 4 del D.Lgs. 118/2011.

Preso atto della L.R. n. 69/2011 che ha istituito l'Autorità per il servizio di gestione integrata dei rifiuti urbani ATO Toscana Centro;

Considerato che l'art. 33 della suddetta legge stabilisce che all'Autorità si applica l'ordinamento finanziario e contabile degli enti locali ed in particolare le disposizioni di cui al titolo IV della parte I e quelle di cui ai titoli I, II, III, IV, V, VI e VII della parte II del D.Lgs. 267/2000;

Considerato che ai sensi dell'art. 38 comma 2, il direttore generale dispone sull'organizzazione interna e sul funzionamento dell'ente, dirigendone la struttura operativa, ed in particolare provvede:

- a) all'adozione del programma annuale delle attività dell'autorità servizio rifiuti;
- b) all'adozione dei bilanci dell'ente;
- c) all'approvazione del regolamento interno di organizzazione.

Considerato che il Bilancio di Previsione 2020-2022 è stato approvato con deliberazione di Assemblea n° 14 del 13.12.2019;

Richiamato l'art.3 comma 4 del D.Lgs. 118/2011 che stabilisce che *"Al fine di dare attuazione al principio contabile generale della competenza finanziaria enunciato nell'allegato 1, gli enti di cui al comma 1 provvedono, annualmente, al riaccertamento dei residui attivi e passivi, verificando, ai fini del rendiconto, le ragioni del loro mantenimento..... Possono essere conservati tra i residui attivi le entrate accertate esigibili nell'esercizio di riferimento, ma non incassate. Possono essere conservate tra i residui passivi le spese impegnate, liquidate o liquidabili nel corso dell'esercizio, ma non pagate. Le entrate e le spese accertate e impegnate non esigibili nell'esercizio considerato, sono immediatamente reimputate all'esercizio in cui sono esigibili. La reimputazione degli impegni è effettuata incrementando, di pari importo, il fondo pluriennale di spesa, al fine di consentire, nell'entrata degli esercizi successivi, l'iscrizione del fondo pluriennale vincolato a copertura delle spese reimputate. La costituzione del fondo pluriennale vincolato non è effettuata in caso di reimputazione contestuale di entrate e di spese. Le variazioni agli stanziamenti del fondo pluriennale vincolato e agli stanziamenti correlati, dell'esercizio in corso e dell'esercizio precedente, necessarie alla reimputazione delle entrate e delle spese riaccertate, sono effettuate con provvedimento amministrativo della giunta entro i termini previsti per l'approvazione del rendiconto dell'esercizio precedente. Il riaccertamento ordinario dei*

ATO TOSCANA CENTRO

Autorità per il servizio di gestione integrata dei rifiuti urbani

residui è effettuato anche nel corso dell'esercizio provvisorio o della gestione provvisoria. Al termine delle procedure di riaccertamento non sono conservati residui cui non corrispondono obbligazioni giuridicamente perfezionate."

Considerato che

- la ricognizione dei residui attivi e passivi è diretta a verificare sostanzialmente la fondatezza giuridica dei crediti accertati e della loro esigibilità, dall'affidabilità della scadenza dell'obbligazione prevista in occasione dell'accertamento o dell'impegno, dal permanere delle posizioni debitorie effettive degli impegni assunti e dalla corretta classificazione e imputazione dei crediti e dei debiti in bilancio.
- l'operazione di riaccertamento può determinare sia uno stralcio dei residui attivi e passivi, laddove non esistente l'obbligazione giuridica (con conseguente effetto sul risultato di amministrazione), sia una loro reimputazione nel tempo, in presenza dell'obbligazione giuridica e di una variazione della maturazione delle condizioni di esigibilità (con un effetto sul fondo pluriennale vincolato);

Dato inoltre atto che il principio contabile riportato nell'Allegato 4/2 del D.Lgs. 118/2011, al paragrafo 8.10, definisce il riaccertamento dei residui di cui all'articolo 3 comma 4 del decreto un'attività di natura gestionale pertanto effettuabile anche nel corso dell'esercizio provvisorio, entro i termini previsti per l'approvazione del rendiconto; in tal caso, la variazione di bilancio necessaria alla reimputazione degli impegni e degli accertamenti all'esercizio in cui le obbligazioni sono esigibili, è effettuata, con delibera di Giunta (Direttore Generale), dopo avere acquisito il parere dell'organo di revisione a valere dell'ultimo bilancio di previsione approvato;

Preso atto che al 31/12/2019 risultano:

- accertamenti aperti dalla competenza per euro 5.345,04 e dai residui per euro 18.475,79, per un totale di euro 23.820,83;
- impegni aperti dalla competenza per euro 608.238,39 e dai residui per euro 27.690,62, per un totale di euro 635.929,01;

Considerato che occorre:

- eliminare accertamenti e impegni ai quali non corrispondono obbligazioni giuridiche perfezionate o sussistenti alla data del 31.12.2019;
- reimputare accertamenti e impegni ai quali non corrispondono obbligazioni esigibili alla data del 31 dicembre 2019, individuando, per ciascuno, gli esercizi in cui l'obbligazione diviene esigibile, secondo i criteri del principio applicato della contabilità finanziaria;
- apportare le necessarie variazioni agli stanziamenti del Bilancio di previsione 2020-2022, per la determinazione del fondo pluriennale vincolato in entrata e l'adeguamento degli stanziamenti di entrata e di spesa agli accertamenti e agli impegni reimputati in applicazione del principio della competenza finanziaria potenziata;

Considerato che in seguito alla ricognizione generale sullo stato di avanzamento degli accertamenti di entrata si ritiene di dover mantenere i residui attivi da competenza e da residui per complessivi euro 21.018,29 ed eliminare residui attivi per € 2.802,54;

ATO TOSCANA CENTRO

Autorità per il servizio di gestione integrata dei rifiuti urbani

Considerato che in seguito alla ricognizione generale sullo stato di avanzamento degli impegni di spesa, come riportato nei documenti Allegato 1, si ritiene di:

- eliminare residui passivi per euro 14.202,92;
- eliminare impegni da competenza per euro 12.891,21;
- reimputare all'esercizio 2020 impegni per euro 471.694,27;

Acquisito il parere favorevole del Revisore Unico dei Conti formulato con comunicazione prot. n. 877 del 09.03.2020;

Visto il D.Lgs. 267/2000;

DETERMINA

1. Di approvare il riaccertamento ordinario dei residui attivi e passivi al 31.12.2019 ai sensi dell'art.3 comma 4 del D.Lgs.118/2011, provvedendo a:
 - mantenere tutti i residui attivi da competenza e da residui per complessivi euro 21.018,29;
 - eliminare residui passivi per euro 14.202,92 in quanto relativi ad obbligazioni giuridiche insussistenti alla data del 31/12/2019;
 - eliminare impegni da competenza per euro 12.891,21;
 - Reimputare all'esercizio 2020 impegni per complessivi € 471.694,27 in quanto relativi ad obbligazioni giuridiche esigibili in tale esercizio (Allegato 1);
2. Di determinare il fondo pluriennale vincolato in entrata dell'esercizio 2020 in misura pari ad euro 471.694,27, articolato in fpv di parte corrente per euro 168.431,08 e fpv di parte capitale per euro 303.263,19;
3. Di approvare le variazioni agli stanziamenti al bilancio 2019-2021 così come riportate nell'allegato 2.1;
4. Di variare il bilancio di previsione 2020-2022 rideterminando il fondo pluriennale vincolato in entrata 2020 nella misura stabilita al punto 2, adeguando gli stanziamenti di spesa dell'esercizio 2020 agli importi degli impegni reimputati e adeguando le previsioni di cassa (Allegati 2.2, 2.3 e 2.4);
5. Di considerare automaticamente variati gli allegati al Documento Unico di Programmazione 2020-2022 in conseguenza delle variazioni di cui al punto 3;
6. Di prendere atto del parere favorevole del Revisore Unico dei Conti formulato con comunicazione prot. n. 877 del 09.03.2020 (Allegato 3);
7. Di trasmettere il presente atto completo di allegati e del parere del Revisore Unico ai comuni componenti l'Assemblea dell'Autorità.

Firenze, 09.03.2020

Il Direttore Generale
Dr. Sauro Mannucci (*)

(*) Documento informatico
firmato digitalmente ai sensi dell'art. 24 D. Lgs. 82/2005

ATO TOSCANA CENTRO

Autorità per il servizio di gestione integrata dei rifiuti urbani

Viale Poggi, 2 - 50125 - Firenze - tel. 055-233821 - Fax 055-2338224 - c.f.: 06209840484 e-mail: atotoscancentro@atotoscancentro.it pec: ato.toscancentro@postacert.toscana.it

AUTORITA' ATO TOSCANA CENTRO

INDICATORE TEMPESTIVITA' DEI PAGAMENTI ANNO 2019

(D.P.C.M. del 22-09-2014)

Indicatore tempestività dei pagamenti anno 2019 - **4,43**

Autorità per il servizio di gestione integrata dei rifiuti urbani

ATO TOSCANA CENTRO

Allegato ex art. 172 lett. a) TUEL

“l’elenco degli indirizzi internet di pubblicazione del rendiconto della gestione, del bilancio consolidato deliberati e relativi al penultimo esercizio antecedente quello cui si riferisce il bilancio di previsione, dei rendiconti e dei bilanci consolidati delle unioni di comuni e dei soggetti considerate nel gruppo “amministrazione pubblica” di cui al principio applicato del bilancio consolidato allegato al decreto legislativo 23 giugno 2011, n. 118, e successive modificazioni, relativi al penultimo esercizio antecedente quello cui il bilancio si riferisce. Tali documenti contabili sono allegati al bilancio di previsione qualora non integralmente pubblicati nei siti internet indicati nell’elenco;”

http://www.gazzettaamministrativa.it/opencms/opencms/gazzetta_amministrativa/amministrazione_trasparente/toscana/autorita_ATO_toscana_centro/130_bila/010_bil_pre_con/

ATO TOSCANA CENTRO

Autorità per il servizio di Gestione Integrata dei Rifiuti Urbani
Sede legale Viale Poggi, 2 - 50125 - Firenze tel. 055-233821 - Fax 055-2338224 - CF: 06209840484
mail: ato.toscanacentro@comune.fi.it

AUTORITÀ SERVIZIO RIFIUTI
ATO TOSCANA CENTRO

PARERE DELL'ORGANO DI REVISIONE
SULLA PROPOSTA DI
RENDICONTO DI GESTIONE 2019
E DOCUMENTI ALLEGATI

IL REVISORE UNICO
ALESSANDRO MICHELOTTI

Il sottoscritto Alessandro Michelotti Revisore Unico dell'ATO Toscana Centro, dallo stesso nominato nel mese di dicembre 2019, ricevuto lo schema del rendiconto di gestione 2019 predisposto ed adottato dal Direttore Generale assieme ai suoi allegati, con determina n. 77 del 13 maggio 2020;

- Viste le disposizioni recate dalla L.R. Toscana 28 dicembre 2011 n. 69, per il cui art. 33 all'Autorità si applicano le disposizioni di cui ai titoli I-VII della Parte II del D.Lgs. n. 267/2000;
- visto lo statuto dell'ente, con particolare riferimento alle funzioni attribuite all'organo di revisione;
- visto il regolamento di contabilità, approvato con deliberazione assembleare n. 5 del 30 aprile 2010;
- vista la determina n.77 del del Direttore Generale, avente per oggetto "Adozione del rendiconto di gestione anno 2019";

ha effettuato le seguenti verifiche al fine di esprimere una motivata attestazione sulla corrispondenza del rendiconto alle risultanze della gestione, come richiesto dall'art. 239, c. 1, lett. d), Tuel.

CONTO DEL BILANCIO

L'organo di revisione, in riferimento alla gestione finanziaria, rileva e attesta che i pagamenti e le riscossioni, sia in conto competenza che in conto residui si compendiano nel seguente riepilogo:

	In conto		Totale
	RESIDUI	COMPETENZA	
Fondo di cassa al 1° gennaio 2019			3.458.813,47
Riscossioni	1.118.554,62	2.988.604,18	4.107.158,80
Pagamenti	879.135,31	4.795.765,36	5.674.900,67
Fondo di cassa al 31 dicembre 2019			1.891.071,60

Il saldo di cassa corrisponde alla chiusura del c/c di tesoreria come da situazione contabile in pari data (cfr. verifica revisore del 30 gennaio 2020 prot. n. 343).

RISULTATI DELLA GESTIONE

Quadro riassuntivo della gestione finanziaria

	In conto		Totale
	RESIDUI	COMPETENZA	
Fondo di cassa al 1° gennaio 2019			3.458.813,47
RISCOSSIONI	1.118.554,62	2.988.604,18	4.107.158,80
PAGAMENTI	879.135,31	4.795.765,36	5.674.900,67
Fondo di cassa al 31 dicembre 2017			1.891.071,60
RESIDUI ATTIVI	15.673,25	5.345,04	21.018,29
RESIDUI PASSIVI	13.487,70	123.652,91	137.140,61
<i>Differenza</i>			-116.122,32
Avanzo di Amministrazione al 31 dicembre 2019			1.774.949,28
di cui			
		FPV Spesa corrente	168.431,08
		FPV Spesa capitale	303.263,19
		Totale avanzo	1.303.255,01

L'avanzo è così determinato:

Gestione di competenza

Totale accertamenti di competenza	+	2.993.949,22
Totale impegni di competenza	-	4.919.418,27
FPV entrata corrente	+	127.360,10
FPV entrata capitale	+	2.224.140,41
FPV spesa corrente	-	168.431,08
FPV spesa capitale	-	303.263,19
SALDO GESTIONE COMPETENZA		-45.662,81

Gestione dei residui

Maggiori residui attivi riaccertati	+	
Minori residui attivi riaccertati	-	2.802,54
Minori residui passivi riaccertati	+	14.202,92
SALDO GESTIONE RESIDUI		11.400,38

Riepilogo

SALDO GESTIONE COMPETENZA		-45.662,81
SALDO GESTIONE RESIDUI		11.400,38
AVANZO ESERCIZI PRECEDENTI applicato		600.000,00
AVANZO ESERCIZI PRECEDENTI non applicato		737.517,44
AVANZO DI AMMINISTRAZIONE AL 31.12.2017		1.303.255,01

Si rileva l'utilizzo di quota dell'avanzo di amministrazione 2019, per euro 600.000,00, ai fini della riduzione dei contributi per le spese di funzionamento dovute dai comuni soci.

ANALISI DEL CONTO DEL BILANCIO

L'esercizio 2019 ha determinato il manifestarsi delle seguenti risultanze, poste a confronto con le quanto contenuto nel bilancio di previsione.

Entrate		<i>Previsione definitive</i>	<i>Rendiconto 2019</i>	<i>Differenza</i>
<i>Titolo II</i>	Trasferimenti correnti	1.300.000,00	1.300.000,00	
<i>Titolo III</i>	Entrate extratributarie	1.000,00	3.638,01	2.638,01
<i>Titolo IV</i>	Entrate in conto capitale	5.000.000,00	56.757,22	-4.943.242,78
<i>Titolo IX</i>	Entrate per conto di terzi e partite di giro	2.354.000,00	1.633.553,99	-720.446,01
	Fondo pluriennale vincolato sp.correnti	127.360,10	127.360,10	
	Fondo pluriennale vincolato sp.c/capitale	2.224.140,41	2.224.140,41	
	<i>Avanzo amm.ne applicato</i>	600.000,00	600.000,00	
Totale		11.606.500,51	5.945.449,73	-5.661.050,78

Spese		<i>Previsione definitive</i>	<i>Rendiconto 2019</i>	<i>Differenza</i>
<i>Titolo I</i>	Spese correnti	2.007.360,10	1.299.547,11	-707.812,99
<i>Titolo II</i>	Spese in conto capitale	7.245.140,41	1.986.317,17	-5.258.823,24
<i>Titolo VII</i>	Spese per c/terzi e partite di giro	2.354.000,00	1.633.553,99	-720.446,01
Totale		11.606.500,51	4.919.418,27	-6.687.082,24

Si rileva la mancata realizzazione delle previsioni di entrata e di spese di parte capitale dovuta al mancato accertamento, nell'esercizio, di trasferimenti regionali e provinciali.

VERIFICA EQUILIBRI

EQUILIBRIO ECONOMICO-FINANZIARIO		2015
A) Fondo pluriennale vincolato di entrata per spese correnti	(+)	127.360,10
AA) Recupero disavanzo di amministrazione esercizio precedente	(-)	0,00
B) Entrate Titoli 1.00 - 2.00 - 3.00	(+)	1.303.638,01
<i>di cui per estinzione anticipata di prestiti</i>		<i>0,00</i>
C) Entrate Titolo 4.02.06 - Contributi agli investimenti direttamente destinati al rimborso dei prestiti da amministrazioni pubbliche	(+)	0,00
D) Spese Titolo 1.00 - Spese correnti	(-)	1.299.547,11
DD) Fondo pluriennale vincolato di parte corrente (di spesa)	(-)	168.431,08
E) Spese Titolo 2.04 - Altri trasferimenti in conto capitale	(-)	0,00
F) Spese Titolo 4.00 - Quote di capitale amm.to dei mutui e prestiti obbligazionari	(-)	0,00
<i>di cui per estinzione anticipata di prestiti</i>		<i>0,00</i>
G) Somma finale (G=A-AA+B+C-D-E-F)		-36.980,08
H) Utilizzo risultato di amministrazione per spese correnti (**)	(+)	600.000,00
<i>di cui per estinzione anticipata di prestiti</i>		<i>0,00</i>
I) Entrate di parte capitale destinate a spese correnti in base a specifiche disposizioni di legge o dei principi contabili	(+)	0,00
<i>di cui per estinzione anticipata di prestiti</i>		<i>0,00</i>
L) Entrate di parte corrente destinate a spese di investimento in base a specifiche disposizioni di legge o dei principi contabili	(-)	0,00
M) Entrate da accensione di prestiti destinate a estinzione anticipata dei prestiti	(+)	0,00
EQUILIBRIO DI PARTE CORRENTE (***)		
O=G+H+I-L+M		563.019,92
ALTRE POSTE DIFFERENZIALI, PER ECCEZIONI PREVISTE DA NORME DI LEGGE E DA PRINCIPI CONTABILI, CHE HANNO EFFETTO SULL'EQUILIBRIO EX ARTICOLO 162, COMMA 6, DEL TESTO UNICO DELLE LEGGI SULL'ORDINAMENTO DEGLI ENTI LOCALI		
P) Utilizzo risultato di amministrazione presunto per spese di investimento((+)	0,00
Q) Fondo pluriennale vincolato di entrata per spese in conto capitale	(+)	2.224.140,41
R) Entrate Titoli 4.00-5.00-6.00	(+)	56.757,22

C) Entrate Titolo 4.02.06 - Contributi agli investimenti direttamente destinati al rimborso dei prestiti da amministrazioni pubbliche	(-)	0,00
I) Entrate di parte capitale destinate a spese correnti in base a specifiche disposizioni di legge o dei principi contabili	(-)	0,00
S1) Entrate Titolo 5.02 per Riscossione crediti di breve termine	(-)	0,00
S2) Entrate Titolo 5.03 per Riscossione crediti di medio-lungo termine	(-)	0,00
T) Entrate Titolo 5.04 relative a Altre entrate per riduzioni di attività finanziaria	(-)	0,00
L) Entrate di parte corrente destinate a spese di investimento in base a specifiche disposizioni di legge o dei principi contabili	(+)	0,00
M) Entrate da accensione di prestiti destinate a estinzione anticipata dei prestiti	(-)	0,00
U) Spese Titolo 2.00 - Spese in conto capitale	(-)	1.986.317,17
UU) Fondo pluriennale vincolato in c/capitale (di spesa)	(-)	303.263,19
V) Spese Titolo 3.01 per Acquisizioni di attività finanziarie	(-)	0,00
E) Spese Titolo 2.04 - Altri trasferimenti in conto capitale	(+)	0,00
EQUILIBRIO DI PARTE CAPITALE		
Z = P+Q+R-C-I-S1-S2-T+L-M-U-V+E		-8.682,73
S1) Entrate Titolo 5.02 per Riscossione crediti di breve termine	(+)	0,00
S2) Entrate Titolo 5.03 per Riscossione crediti di medio-lungo termine	(+)	0,00
T) Entrate Titolo 5.04 relative a Altre entrate per riduzioni di attività finanziaria	(+)	0,00
X1) Spese Titolo 3.02 per Concessione crediti di breve termine	(-)	0,00
X2) Spese Titolo 3.03 per Concessione crediti di medio-lungo termine	(-)	0,00
Y) Spese Titolo 3.04 per Altre spese per acquisizioni di attività finanziarie	(-)	0,00
EQUILIBRIO FINALE		
W = O+Z+S1+S2+T-X1-X2-Y		554.337,19

SPESE

Di seguito è effettuata l'analisi delle principali poste delle spese correnti.

SPESA PER IL PERSONALE

La spesa per il personale è stata distribuita nelle varie Missioni/programmi a seconda dell'assegnazione dei dipendenti alle diverse aree organizzative. Appartengono alla Missione 1 Programma 3 i dipendenti dell'area amministrativa ed in particolare:

- un Istruttore direttivo amministrativo cat. D;
- un collaboratore amministrativo cat. B;
- un istruttore amministrativo-contabile cat. C;
- un istruttore amministrativo cat. C con contratto a tempo determinato fino al 30.06.2019.

Appartengono alla Missione 9 Programma 3 i dipendenti dell'area tecnica e di regolazione ed in particolare:

- un istruttore direttivo tecnico di cat. D;
- un istruttore direttivo tecnico Cat. D assunto a seguito di espletamento procedura di mobilità volontaria con decorrenza 28.12.2018 e cessato in data 29.12.2019;
- un istruttore direttivo tecnico Cat. D assunto a seguito di espletamento procedura di mobilità volontaria con decorrenza 15.12.2019;
- un istruttore direttivo tecnico cat. D assunto a seguito di espletamento procedura di mobilità volontaria con decorrenza 21.12.2018 ed assegnato in comando parziale al 50% all'ente di provenienza per il periodo di tre mesi (fino al 20.03.2019).

Pertanto l'organico al 31.12.2019 conta 6 unità di personale.

Nel corso dell'anno 2019 pertanto sono avvenute due cessazioni di cui una per termine contratto ed una per mobilità volontaria in uscita ed una nuova assunzione per mobilità volontaria.

INTERESSI PASSIVI E ONERI FINANZIARI DIVERSI

Non sono stati sopportati interessi passivi e oneri finanziari diversi.

SPESE SOGGETTE A LIMITAZIONI

Gli impegni per l'anno 2017 sono stati contenuti nel rispetto dei seguenti limiti disposti dall'art. 6 commi 7-10 e 12 -14, D.L. n. 78/2010, e art. 5, c. 2, D.L. n. 95/2012:

già spesa	base calcolo	limite disposto	importo limite di spesa	Spesa 2019
Studi e consulenze	61.700,00	20%limite spesa 2009	12.340,00	5.075,20
Relazioni pubbliche, convegni, mostre, pubblicità e rappresentanza	9.777,50	20% spesa 2009	1.955,50	445,67
Missioni	845,00	50% spesa 2009	422,50	1.206,10
Formazione	1.420,00	50%spesa 2009	710,00	350,00
Acquisto, man., noleggio, es. autovetture	5.181,59	30 % spesa 2011	1.554,48	1.206,04
Totale			16.982,48	9.823,01

Il limite di spesa per alcune voci risulta superato; occorre peraltro considerare che, tenuto conto dell'interpretazione consolidata della Corte dei Conti, il superamento del limite riferito ad una singola tipologia può essere "compensato" dalle minori spese registrate per altre tipologie, in modo che risulti rispettato il limite complessivo, come risulta nel caso dell'Ato.

SPESE IN CONTO CAPITALE

Sono previsti contributi per euro 7.224.140,41 da assegnare ai gestori per investimenti a valere sui trasferimenti regionali:

- Euro 1.974.831,90 sono stati impegnati ed erogati;
- Euro 303.263,19 sono relativi ad impegni reimputati all'esercizio 2020;
- Euro 4.946.045,32 sono economie di spesa per mancati contributi regionali.

Tra le spese in conto capitale sono previsti inoltre € 21.000,00 relativi all'acquisto di beni durevoli di cui:

- Euro 11.485,27 riferiti ad attrezzature informatiche impegnati e pagati;
- Euro 9.514,73 costituiscono economie di competenza.

GESTIONE RESIDUI

I residui attivi e passivi esistenti al 1° gennaio 2019 sono stati correttamente ripresi dal rendiconto

dell'esercizio 2018.

L'Autorità con determinazione del direttore generale n. 42 del 09.03.2020 ha provveduto al riaccertamento ordinario dei residui attivi e passivi al 31.12.2019, come previsto dall'art.3 del comma 4 del D.lgs.118/2011, dandone adeguata motivazione. I risultati di tale verifica sono i seguenti:

Residui attivi

<i>Gestione</i>	<i>Residui iniziali</i>	<i>Residui riscossi</i>	<i>Residui da riportare</i>	<i>Totale res. acc.ti</i>	<i>Residui stornati</i>
Corrente Tit. II, III	30.678,96	30.034,95	644,01	30.034,95	
c/Capitale Tit. IV	1.085.388,87	1.082.586,33		1.082.586,33	-2.802,54
Entr./c terzi ,part.giro	20.962,58	5.933,34	15.029,24	5.933,34	
Totale	1.137.030,41	1.118.554,62	15.673,25	1.118.554,62	-2.802,54

Residui passivi

<i>Gestione</i>	<i>Residui iniziali</i>	<i>Residui pagati</i>	<i>Residui da riportare</i>	<i>Totale res. imp.ti</i>	<i>Residui stornati</i>
Corrente Tit. I	627.162,91	599.472,29	13.487,70	599.472,29	-14.202,92
c/capitale Tit.2					
C/terzi Tit.7	279.663,02	279.663,02		279.663,02	
Totale	906.825,93	879.135,31	13.487,70	879.135,31	-14.202,92
SALDO GESTIONE RESIDUI					-11.400,38

I residui passivi ammontano ad € 137.140,61, nessuno dei quali con anzianità superiore a 5 anni.

CONTO ECONOMICO

Il Conto Economico e lo Stato Patrimoniale sono stati redatti nel rispetto del principio contabile Allegato 4/3 al D.Lgs. n.118/2011.

Nel conto economico della gestione sono rilevati i componenti positivi e negativi secondo criteri di competenza economica così sintetizzati:

	2019	2018	Differenza
<i>A Proventi della gestione caratteristica</i>	1.360.395,05	1.306.810,23	53.584,82
<i>B Costi della gestione caratteristica</i>	3.252.288,89	1.290.790,19	1.961.498,70
Risultato della gestione caratteristica	-1.891.893,84	16.020,04	-1.907.913,88
<i>C Proventi ed oneri da aziende speciali partecipate</i>	0,18	0,13	0,05
Risultato della gestione operativa	-1.891.893,66	16.020,17	-1.907.913,83
<i>D Proventi (+) ed oneri (-) finanziari- imposte</i>	-28.713,84	-30.684,20	1.970,36
<i>E Proventi (+) ed oneri (-) straordinari</i>	11.400,38	1.282,89	10.117,49
Risultato economico di esercizio	-1.909.207,12	-13.381,14	-1.895.825,98

CONTO DEL PATRIMONIO

Nel conto del patrimonio sono rilevati gli elementi dell'attivo e del passivo, come di seguito:

Attivo	31.12.2019	31.12.2018
Immobilizzazioni immateriali		
Immobilizzazioni materiali	15.375,44	10.513,49
Totale immobilizzazioni	15.375,44	10.513,49
Crediti per trasferimenti e contributi	5.989,05	1.116.087,83
Altri crediti	15.029,24	20.962,58
Totale crediti	21.018,29	1.137.030,21
Disponibilità liquide	1.891.071,60	3.458.813,47
Totale attivo circolante	1.912.089,89	4.595.843,88
Ratei e risconti		
Totale dell'attivo	1.927.465,33	4.606.357,37
Conti d'ordine		
Passivo		
Fondo di dotazione	990.216,72	990.216,72
Riserve da ris. economici es.prec.	2.659.314,72	2.672.695,86
Riserve da permessi a costruire		
Risultato economico dell'esercizio	-1.909.206,72	-13.381,14
Totale Patrimonio Netto	1.740.324,72	3.649.531,44
Altri fondi	50.000,00	50.000,00
Debiti di finanziamento		
Debiti verso fornitori	6.938,69	11.508,99
Debiti di funz.nton finanziati da FPV		
Debiti per somme anticipate da terzi	7.428,38	437.650,00
Altri debiti	122.773,54	457.666,94
Totale debiti	137.140,61	906.825,93
Ratei e risconti		
Totale del passivo	1.927.465,33	4.606.357,37
Conti d'ordine	471.694,27	2.351.500,51

Nel passivo (soltanto) è rappresentato l'importo dei conti d'ordine conformemente al modello ministeriale; l'indicazione dell'importo corrispondente all'FPV, pur prevista dal principio contabile per il rendiconto, introduce un elemento caratterizzante l'applicazione dei principi armonizzati, di natura prettamente finanziaria, nel contesto dello stato patrimoniale che è invece retto dal principio economico-patrimoniale n.4/3, senza peraltro determinare effetti di rilievo.

CONCLUSIONI

Il risultato di amministrazione è stato determinato dal risultato della gestione di competenza, ai quali occorre aggiungere l'avanzo di gestione 2018.

Di seguito si sintetizza la formazione dell'avanzo nelle sue parti essenziali:

- risultato gestione competenza	€ -45.662,81;
- risultato gestione residui	€ 11.400,38;
- avanzo esercizi precedenti applicato	€ 600.000,00;
- avanzo esercizi precedenti non applicato	€ 737.517,44.
per un avanzo complessivo di	<u>€1.303.255,01</u>

Tenuto conto di tutto quanto esposto e rilevato,

l'organo di revisione

attesta la corrispondenza del rendiconto alle risultanze della gestione,

ed esprime parere favorevole per l'approvazione del rendiconto dell'esercizio finanziario 2017.

Montecatini Terme, 12 maggio 2020

L'ORGANO DI REVISIONE (REVISORE UNICO)

Alessandro Michelotti